
APRESENTAÇÃO DE CONTAS 2025

Centro Social Paroquial de Vila Cova do
Covelo

ENTREGUE NO:
Instituto da Segurança Social, IP



+
Rua do Inatel Lote 57 r/c Dto
3510 018 Viseu

+
tel. 232 416 957
fax. 232 082 627

+
mail. geral@viseugest.pt
web. www.viseugest.pt

Centro Social Paroquial de Vila Cova do Covelo


Vila Cova do Covelo
3550-350 Vila Cova do Covelo

Exmº Senhor

Instituto da Segurança Social

Tenho a honra de junto enviar a V. Exª o processo de **APRESENTAÇÃO DE CONTAS** desta Instituição respeitante ao ano de **2025** e do qual fazem parte os documentos seguidamente relacionados:

- Capa
- Balanço
- Demonstração dos resultados por naturezas
- Demonstração dos resultados por naturezas e por valências
- Demonstração dos resultados por naturezas de outras actividades
- Demonstração dos fluxos de caixa
- Anexo
- Balancetes antes do apuramento dos resultados
- Balancetes depois do apuramento dos resultados
- Atas de aprovação de contas

A Direção

(selo branco ou carimbo)

**CENTRO SOCIAL PAROQUIAL
DE VILA COVA DO COVELO**
Telel./Fax 232 646 032 • Rua da Lameira, N.º 14
3550-350 Vila Cova do Covelo • P.º 2120 de Contato

ENTREGUE
Instituto da
Segurança
Social

PEÇAS FINAIS DE APRESENTAÇÃO DE CONTAS DAS
INSTITUIÇÕES PARTICULARES DE SOLIDARIEDADE SOCIAL

ANO DE 2025

Nome: Centro Social Paroquial de Vila Cova do Covelo


Morada: Vila Cova do Covelo

Código Postal: 3550-350 Vila Cova do Covelo

Concelho: Penalva do Castelo

A DIREÇÃO

DATA: 24 DE abril DE 2026


SANDRA FIGUEIREDO
Maria do Céu B. Albuquerque

CENTRO SOCIAL PAROQUIAL
DE VILA COVA DO COVELO
Telel/Fax 202 613 010 - Rua da Igreja, nº 11
3550-350 Vila Cova do Covelo - Penalva do Castelo

ASSINATURA DO CONTABILISTA CERTIFICADO
João Rui Loureiro Moita
Contabilista Certificado
N.º 84.657

BALANÇO

CENTRO SOCIAL PAROQUIAL DE VILA COVA DO COVELO
BALANÇO EM 31 DE DEZEMBRO DE 2025

Contribuinte: 503 966 924

Moeda: (Valores em Euros)

RÚBRICAS	NOTAS	DATAS	
		31 DEZ 2025	31 DEZ 2024
ACTIVO			
Activo não corrente			
Ativos fixos tangíveis	5	408 236,12	432 121,75
Bens do património histórico e artístico e cultural		0,00	0,00
Ativos intangíveis		0,00	0,00
Investimentos financeiros	10.1	0,00	337,00
Fundadores/beneméritos/patrocinadores/doadores/associados/membros		0,00	0,00
Outros Créditos e ativos não correntes		0,00	0,00
		408 236,12	432 458,75
Activo corrente			
Inventários	6	4 416,14	2 224,56
Créditos a receber	10.2	4 917,41	557,60
Estado e outros entes públicos	10.9	1 535,60	645,95
Fundadores/beneméritos/patrocinadores/doadores/associados/membros		0,00	0,00
Diferimentos	10.4	3 041,81	1 080,80
Outros ativos correntes	10.3	50 014,32	54 718,20
Caixa e depósitos bancários	10.6	954 096,99	894 413,57
		1 018 022,27	953 640,68
Total do ativo		1 426 258,39	1 386 099,43
FUNDOS PATRIMONIAIS E PASSIVO			
Fundos patrimoniais			
Fundos		0,00	0,00
Excedentes técnicos		0,00	0,00
Reservas		0,00	0,00
Resultados transitados	10.7	1 340 818,02	1 292 721,39
Excedentes de revalorização		0,00	0,00
Ajustamentos / Outras variações nos fundos patrimoniais	10.7	0,00	15 000,00
		1 340 818,02	1 307 721,39
Resultado líquido do período		42 860,96	48 096,63
Total dos fundos patrimoniais		1 383 678,98	1 355 818,02
Passivo			
Passivo não corrente			
Provisões		0,00	0,00
Provisões específicas		0,00	0,00
Financiamentos obtidos		0,00	0,00
Outras dívidas a pagar		0,00	0,00
		0,00	0,00
Passivo corrente			
Fornecedores	10.8	9 468,51	6 741,79
Estado e outros entes públicos	10.9	3 546,83	3 477,84
Fundadores/beneméritos/patrocinadores/doadores/associados/membros		0,00	0,00
Financiamentos obtidos		0,00	0,00
Diferimentos		0,00	0,00
Outros passivos correntes	10.10	29 564,07	20 061,78
		42 579,41	30 281,41
Total do passivo		42 579,41	30 281,41
Total dos fundos patrimoniais e do passivo		1 426 258,39	1 386 099,43

A Direcção

João Rui Loureiro Moita

Contabilista Certificado

N.º 84.657

Sandra Figueiredo

Maria do Céu R. Albuquerque

CENTRO SOCIAL PAROQUIAL DE VILA COVA DO COVELO

Tel: 232 248 132 • Rua da Lameira, N.º 1
 0501 Vila Nova da Covela • Póvoa do Varzim

DEMONSTRAÇÃO DOS
RESULTADOS POR
NATUREZA

CENTRO SOCIAL PAROQUIAL DE VILA COVA DO COVELO
DEMONSTRAÇÃO DOS RESULTADOS POR NATUREZAS
PERÍODO FINDO EM 31 DE DEZEMBRO DE 2025

Contribuinte: 503 966 924

Pág.: 1

Moeda: EUROS

RENDIMENTOS E GASTOS	NOTAS	PERÍODOS	
		2025	2024
Vendas		0,00	0,00
Serviços prestados	7	294.993,62	271.389,69
Quotizações		0,00	0,00
Serviços prestados - Particulares		80.917,50	73.154,00
Serviços prestados - Entidades públicas		214.076,12	198.235,69
ISS, IP		214.076,12	198.235,69
Outras entidades públicas		0,00	0,00
Serviços prestados - outros		0,00	0,00
Subsídios, doações e legados à exploração	10.11	9.250,01	10.634,94
Subsídios de entidades públicas		0,00	2.037,04
ISS, IP		0,00	0,00
ISS, IP - Apoios excepcionais e extraordinários		0,00	0,00
Outras entidades públicas		0,00	2.037,04
Subsídios de outras entidades		0,00	0,00
Doações, heranças e legados		9.250,01	8.597,90
Variação nos inventários da produção		0,00	0,00
Trabalhos para a própria entidade		0,00	0,00
Custos das mercadorias vendidas e das matérias consumidas	6	48.807,47	52.178,94
Fornecimentos e serviços externos	10.12	47.410,37	50.148,11
Gastos com o pessoal	8	142.221,46	133.055,19
Ajustamentos de inventários (perdas/reversões)		0,00	0,00
Imparidade de dívidas a receber (perdas/reversões)		0,00	0,00
Provisões (aumentos/reduções)		0,00	0,00
Provisões específicas (aumentos/reduções)		0,00	0,00
Outras imparidades (perdas/reversões)		0,00	0,00
Aumentos/reduções de justo valor	10.5	10,60	0,00
Outros rendimentos	10.13	239,50	7.571,86
Correções relativas a anos anteriores		239,50	1.393,11
Correções Positivas Comparticipação do ISS, IP		0,00	0,00
Outras correções de anos anteriores		239,50	1.393,11
Imputação de subsídios ao investimentos		0,00	5.000,00
Outros rendimentos		0,00	1.178,75
Outros gastos	10.14	15.331,32	801,09
Correções relativas a anos anteriores		12.567,17	0,82
Correções Negativas Comparticipação do ISS, IP		1.624,27	0,00
Outras Correções dos anos anteriores		10.942,90	0,82
Outros gastos		2.764,15	800,27
Resultado antes de depreciações, gastos de financiamento e impostos		50.701,91	53.413,16


CENTRO SOCIAL PAROQUIAL DE VILA COVA DO COVELO
 DEMONSTRAÇÃO DOS RESULTADOS POR NATUREZAS
 PERÍODO FINDO EM 31 DE DEZEMBRO DE 2025

Contribuinte: 503 966 924

Pág.: 2

Moeda: EUROS

RENDIMENTOS E GASTOS	NOTAS	PERÍODOS	
		2025	2024
Gastos/reversões de depreciação e de amortização	5	29.857,36	29.409,52
Resultado operacional (antes de gastos de financiamento e impostos)		20.844,55	24.003,64
Juros e rendimentos similares obtidos	7/10.15	22.016,41	24.092,99
Juros e gastos similares suportados	10.15	0,00	0,00
Resultados antes de impostos		42.860,96	48.096,63
Imposto sobre o rendimento do período		0,00	0,00
Resultado líquido do período		42.860,96	48.096,63



 SONIA FIGUEIREDO
 Maria do Céu P. Albuquerque

João Rui Loureiro Moita
 Contabilista Certificado
 N.º 84.657

DEMONSTRAÇÃO DOS
RESULTADOS POR
NATUREZA E POR
VALÊNCIAS

CENTRO SOCIAL PAROQUIAL DE VILA COVA DO COVELO
DEMONSTRAÇÃO DOS RESULTADOS POR NATUREZAS
PERÍODO FINDO EM 31 DE DEZEMBRO DE 2025

Contribuinte: 503 966 924

Pág.: 1

Moeda: EUROS

VALÊNCIA: 900102 - Apoio Domiciliário

RENDIMENTOS E GASTOS	NOTAS	PERÍODOS	
		2025	2024
Vendas		0,00	0,00
Serviços prestados	7	284.704,82	264.399,79
Quotizações		0,00	0,00
Serviços prestados - Particulares		76.617,50	70.884,00
Serviços prestados - Entidades públicas		208.087,32	193.515,79
ISS, IP		208.087,32	193.515,79
Outras entidades públicas		0,00	0,00
Serviços prestados - outros		0,00	0,00
Subsídios, doações e legados à exploração	10.11	0,00	0,00
Subsídios de entidades públicas		0,00	0,00
ISS, IP		0,00	0,00
ISS, IP - Apoios excepcionais e extraordinários		0,00	0,00
Outras entidades públicas		0,00	0,00
Subsídios de outras entidades		0,00	0,00
Doações, heranças e legados		0,00	0,00
Variação nos inventários da produção		0,00	0,00
Trabalhos para a própria entidade		0,00	0,00
Custos das mercadorias vendidas e das matérias consumidas	6	41.486,35	44.352,10
Fornecimentos e serviços externos	10.12	42.669,54	45.133,49
Gastos com o pessoal	8	133.480,10	122.964,54
Ajustamentos de inventários (perdas/reversões)		0,00	0,00
Imparidade de dívidas a receber (perdas/reversões)		0,00	0,00
Provisões (aumentos/reduções)		0,00	0,00
Provisões específicas (aumentos/reduções)		0,00	0,00
Outras imparidades (perdas/reversões)		0,00	0,00
Aumentos/reduções de justo valor	10.5	0,00	0,00
Outros rendimentos	10.13	239,50	0,00
Correções relativas a anos anteriores		239,50	0,00
Correções Positivas Comparticipação do ISS, IP		0,00	0,00
Outras correções de anos anteriores		239,50	0,00
Imputação de subsídios ao investimentos		0,00	0,00
Outros rendimentos		0,00	0,00
Outros gastos	10.14	0,63	0,00
Correções relativas a anos anteriores		0,63	0,00
Correções Negativas Comparticipação do ISS, IP		0,63	0,00
Outras Correções dos anos anteriores		0,00	0,00
Outros gastos		0,00	0,00
Resultado antes de depreciações, gastos de financiamento e impostos		67.307,70	51.949,66

CENTRO SOCIAL PAROQUIAL DE VILA COVA DO COVELO
 DEMONSTRAÇÃO DOS RESULTADOS POR NATUREZAS
 PERÍODO FINDO EM 31 DE DEZEMBRO DE 2025


Contribuinte: 503 966 924

Pág.: 2

Moeda: EUROS

VALÊNCIA: 900102 - Apoio Domiciliário

RENDIMENTOS E GASTOS	NOTAS	PERÍODOS	
		2025	2024
Gastos/reversões de depreciação e de amortização	5	24.277,78	23.897,12
Resultado operacional (antes de gastos de financiamento e impostos)		43.029,92	28.052,54
Juros e rendimentos similares obtidos	7/10.15	0,00	0,00
Juros e gastos similares suportados	10.15	0,00	0,00
Resultados antes de impostos		43.029,92	28.052,54
Imposto sobre o rendimento do período		0,00	0,00
Resultado líquido do período		43.029,92	28.052,54



SANDRA FIGUEIREDO

Maria do Céu R. Albuquerque

João Rui Loureiro Moita

Contabilista Certificado

N.º 84.657

CENTRO SOCIAL PAROQUIAL DE VILA COVA DO COVELO
DEMONSTRAÇÃO DOS RESULTADOS POR NATUREZAS
PERÍODO FINDO EM 31 DE DEZEMBRO DE 2025

Contribuinte: 503 966 924

Pág.: 1

Moeda: EUROS

VALÊNCIA: 900103 - Centro de Dia

RENDIMENTOS E GASTOS	NOTAS	PERÍODOS	
		2025	2024
Vendas		0,00	0,00
Serviços prestados	7	10.288,80	6.989,90
Quotizações		0,00	0,00
Serviços prestados - Particulares		4.300,00	2.270,00
Serviços prestados - Entidades públicas		5.988,80	4.719,90
ISS, IP		5.988,80	4.719,90
Outras entidades públicas		0,00	0,00
Serviços prestados - outros		0,00	0,00
Subsídios, doações e legados à exploração	10.11	0,00	0,00
Subsídios de entidades públicas		0,00	0,00
ISS, IP		0,00	0,00
ISS, IP - Apoios excepcionais e extraordinários		0,00	0,00
Outras entidades públicas		0,00	0,00
Subsídios de outras entidades		0,00	0,00
Doações, heranças e legados		0,00	0,00
Variação nos inventários da produção		0,00	0,00
Trabalhos para a própria entidade		0,00	0,00
Custos das mercadorias vendidas e das matérias consumidas	6	7.321,12	7.826,84
Fornecimentos e serviços externos	10.12	4.740,83	5.014,62
Gastos com o pessoal	8	8.741,36	7.287,66
Ajustamentos de inventários (perdas/reversões)		0,00	0,00
Imparidade de dívidas a receber (perdas/reversões)		0,00	0,00
Provisões (aumentos/reduções)		0,00	0,00
Provisões específicas (aumentos/reduções)		0,00	0,00
Outras imparidades (perdas/reversões)		0,00	0,00
Aumentos/reduções de justo valor	10.5	0,00	0,00
Outros rendimentos	10.13	0,00	0,00
Correções relativas a anos anteriores		0,00	0,00
Correções Positivas Comparticipação do ISS, IP		0,00	0,00
Outras correções de anos anteriores		0,00	0,00
Imputação de subsídios ao investimentos		0,00	0,00
Outros rendimentos		0,00	0,00
Outros gastos	10.14	1.623,64	0,00
Correções relativas a anos anteriores		1.623,64	0,00
Correções Negativas Comparticipação do ISS, IP		1.623,64	0,00
Outras Correções dos anos anteriores		0,00	0,00
Outros gastos		0,00	0,00
Resultado antes de depreciações, gastos de financiamento e impostos		-12.138,15	-13.139,22

CENTRO SOCIAL PAROQUIAL DE VILA COVA DO COVELO
 DEMONSTRAÇÃO DOS RESULTADOS POR NATUREZAS
 PERÍODO FINDO EM 31 DE DEZEMBRO DE 2025


Contribuinte: 503 966 924

Pág.: 2

Moeda: EUROS

VALÊNCIA: 900103 - Centro de Dia

RENDIMENTOS E GASTOS	NOTAS	PERÍODOS	
		2025	2024
Gastos/reversões de depreciação e de amortização	5	5.579,58	5.512,40
Resultado operacional (antes de gastos de financiamento e impostos)		-17.717,73	-18.651,62
Juros e rendimentos similares obtidos	7/10.15	0,00	0,00
Juros e gastos similares suportados	10.15	0,00	0,00
Resultados antes de impostos		-17.717,73	-18.651,62
Imposto sobre o rendimento do período		0,00	0,00
Resultado líquido do período		-17.717,73	-18.651,62



SANDRA FIGUEIREDO

Maria do Céu R. Albuquerque

João Rui Loureiro Moita

Contabilista Certificado

N.º 84.657

DEMONSTRAÇÃO DOS
RESULTADOS POR
NATUREZA DE OUTRAS
ACTIVIDADES

CENTRO SOCIAL PAROQUIAL DE VILA COVA DO COVELO
DEMONSTRAÇÃO DOS RESULTADOS POR NATUREZAS
PERÍODO FINDO EM 31 DE DEZEMBRO DE 2025

Contribuinte: 503 966 924

Pág.: 1

Moeda: EUROS

VALÊNCIA: 900101 - Outras atividades sociais

RENDIMENTOS E GASTOS	NOTAS	PERÍODOS	
		2025	2024
Vendas		0,00	0,00
Serviços prestados	7	0,00	0,00
Quotizações		0,00	0,00
Serviços prestados - Particulares		0,00	0,00
Serviços prestados - Entidades públicas		0,00	0,00
ISS, IP		0,00	0,00
Outras entidades públicas		0,00	0,00
Serviços prestados - outros		0,00	0,00
Subsídios, doações e legados à exploração	10.11	9.250,01	10.634,94
Subsídios de entidades públicas		0,00	2.037,04
ISS, IP		0,00	0,00
ISS, IP - Apoios excepcionais e extraordinários		0,00	0,00
Outras entidades públicas		0,00	2.037,04
Subsídios de outras entidades		0,00	0,00
Doações, heranças e legados		9.250,01	8.597,90
Variação nos inventários da produção		0,00	0,00
Trabalhos para a própria entidade		0,00	0,00
Custos das mercadorias vendidas e das matérias consumidas	6	0,00	0,00
Fornecimentos e serviços externos	10.12	0,00	0,00
Gastos com o pessoal	8	0,00	2.802,99
Ajustamentos de inventários (perdas/reversões)		0,00	0,00
Imparidade de dívidas a receber (perdas/reversões)		0,00	0,00
Provisões (aumentos/reduções)		0,00	0,00
Provisões específicas (aumentos/reduções)		0,00	0,00
Outras imparidades (perdas/reversões)		0,00	0,00
Aumentos/reduções de justo valor	10.5	10,60	0,00
Outros rendimentos	10.13	0,00	7.571,86
Correções relativas a anos anteriores		0,00	1.393,11
Correções Positivas Comparticipação do ISS, IP		0,00	0,00
Outras correções de anos anteriores		0,00	1.393,11
Imputação de subsídios ao investimentos		0,00	5.000,00
Outros rendimentos		0,00	1.178,75
Outros gastos	10.14	13.707,05	801,09
Correções relativas a anos anteriores		10.942,90	0,82
Correções Negativas Comparticipação do ISS, IP		0,00	0,00
Outras Correções dos anos anteriores		10.942,90	0,82
Outros gastos		2.764,15	800,27
Resultado antes de depreciações, gastos de financiamento e impostos		-4.467,64	14.602,72

CENTRO SOCIAL PAROQUIAL DE VILA COVA DO COVELO
 DEMONSTRAÇÃO DOS RESULTADOS POR NATUREZAS
 PERÍODO FINDO EM 31 DE DEZEMBRO DE 2025

Contribuinte: 503 966 924

Pág.: 2

Moeda: EUROS

VALÊNCIA: 900101 - Outras atividades sociais

RENDIMENTOS E GASTOS	NOTAS	PERÍODOS	
		2025	2024
Gastos/reversões de depreciação e de amortização	5	0,00	0,00
Resultado operacional (antes de gastos de financiamento e impostos)		-4.467,64	14.602,72
Juros e rendimentos similares obtidos	7/10.15	22.016,41	24.092,99
Juros e gastos similares suportados	10.15	0,00	0,00
Resultados antes de impostos		17.548,77	38.695,71
Imposto sobre o rendimento do período		0,00	0,00
Resultado líquido do período		17.548,77	38.695,71



SANDRA FIGUEIREDO

Maria do Céu R. Albuquerque

João Rui Loureiro Moita

Contabilista Certificado

N.º 84.657


DEMONSTRAÇÃO DOS FLUXOS DE CAIXA

CENTRO SOCIAL PAROQUIAL DE VILA COVA DO COVELO
DEMONSTRAÇÃO DOS FLUXOS DE CAIXA
PERÍODO FINDO EM 31 DE DEZEMBRO DE 2025

Moeda: (Valores em Euros)

RÚBRICAS	NOTAS	DATAS	
		2025	2024
Fluxos de caixa das actividades operacionais - método directo			
Recebimentos de Clientes e Utentes		82 335,89	77 230,79
Pagamentos de subsídios		0,00	0,00
Pagamentos de apoios		0,00	0,00
Pagamentos de bolsas		0,00	0,00
Pagamentos a fornecedores		105 360,04	102 286,60
Pagamentos ao pessoal		97 720,49	90 721,09
Caixa gerada pelas operações		-120 744,64	-115 776,90
Pagamento/recebimento do imposto sobre o rendimento		0,00	0,00
Outros recebimentos/pagamentos		149 390,72	157 475,72
Fluxos de caixa das actividades operacionais (1)		28 646,08	41 698,82
Fluxos de caixa das actividades de investimento			
Pagamentos respeitantes a:			
Ativos fixos tangíveis		1 547,62	2 895,20
Ativos intangíveis		0,00	0,00
Investimentos financeiros		0,00	500,00
Outros ativos		0,00	0,00
Recebimentos provenientes de:			
Ativos fixos tangíveis		0,00	0,00
Ativos intangíveis		0,00	0,00
Investimentos financeiros		0,00	0,00
Outros ativos		0,00	0,00
Subsídios ao investimento		0,00	0,00
Juros e rendimentos similares		23 334,95	22 388,16
Dividendos		0,00	0,00
Fluxos de caixa das actividades de investimento (2)		21 787,33	18 992,96
Fluxos de caixa das actividades de financiamento			
Recebimentos provenientes de:			
Financiamentos obtidos		0,00	0,00
Realização de fundos		0,00	0,00
Cobertura de prejuízos		0,00	0,00
Doações		9 250,01	1 460,00
Outras operações de financiamentos		0,00	0,00
Pagamentos respeitantes a:			
Financiamentos obtidos		0,00	0,00
Juros e gastos similares		0,00	0,00
Dividendos		0,00	0,00
Redução de fundos		0,00	0,00
Outras operações de financiamento		0,00	0,00
Fluxos de caixa das actividades de financiamento (3)		9 250,01	1 460,00
Variação de caixa e seus equivalentes (1+2+3)		59 683,42	62 151,78
Efeito das diferenças de câmbio		0,00	0,00
Caixa e seus equivalentes no início do período		894 413,57	832 261,79
Caixa e seus equivalentes no fim do período		954 096,99	894 413,57

A Direcção


SANDRA FIGUEIREDO
 Maria do Céu R. Albuquerque


O Responsável

João Rui Loureiro Moita
 Contabilista Certificado
 N.º 84.657

ANEXO

**CENTRO SOCIAL PAROQUIAL DE
VILA COVA DO COVELO**

Anexo



Índice

1	Identificação da Entidade.....	3
2	Referencial Contabilístico de Preparação das Demonstrações Financeiras	3
3	Principais Políticas Contabilísticas.....	3
3.1	Bases de Apresentação	3
3.2	Políticas de Reconhecimento e Mensuração	5
4	Políticas contabilísticas, alterações nas estimativas contabilísticas e erros:.....	9
5	Ativos Fixos Tangíveis.....	10
6	Inventários	12
7	Rédito	12
8	Benefícios dos empregados	13
9	Divulgações exigidas por outros diplomas legais.....	13
10	Outras Informações.....	14
10.1	Investimentos Financeiros	14
10.2	Créditos a Receber	14
10.3	Outros Ativos Correntes.....	15
10.4	Diferimentos	15
10.5	Outros Ativos Financeiros	15
10.6	Caixa e Depósitos Bancários	15
10.7	Fundos Patrimoniais.....	16
10.8	Fornecedores	16
10.9	Estado e Outros Entes Públicos.....	16
10.10	Outros Passivos Correntes	17
10.11	Subsídios, doações e legados à exploração	17
10.12	Fornecimentos e serviços externos.....	17
10.13	Outros rendimentos.....	18
10.14	Outros gastos	18
10.15	Resultados Financeiros.....	18
10.16	Acontecimentos após data de Balanço	19



1 Identificação da Entidade

A “CENTRO SOCIAL PAROQUIAL DE VILA COVA DO COVELO” é uma entidade sem fins lucrativos, com sede em VILA COVA DO COVELO, PENALVA DO CASTELO. Tem como atividade principal o apoio social para pessoas idosas, com alojamento.

2 Referencial Contabilístico de Preparação das Demonstrações Financeiras

Em 2025 as Demonstrações Financeiras foram elaboradas no pressuposto da continuidade das operações a partir dos livros e registos contabilísticos da Entidade e de acordo com a Norma Contabilística e de Relato Financeiro para as Entidades do Sector Não Lucrativo (NCRF-ESNL) aprovado pelo Decreto-Lei n.º 98/2015 de 2 de junho. O Sistema de Normalização para Entidades do Sector Não Lucrativo é composto por:

- Bases para a Apresentação das Demonstrações Financeiras (BADF);
- Modelos de Demonstrações Financeiras (MDF) – Portaria n.º 220/2015 de 24 de julho;
- Código de Contas (CC) – Portaria n.º 215/2015 de 23 de julho;
- NCRF-ESNL – Aviso n.º 82592/2015 de 29 de julho;
- Normas Interpretativas (NI)

3 Principais Políticas Contabilísticas

As principais políticas contabilísticas aplicadas pela Entidade na elaboração das Demonstrações Financeiras foram as seguintes:

3.1 Bases de Apresentação

As Demonstrações Financeiras foram preparadas de acordo com as Bases de Apresentação das Demonstrações Financeiras (BADF)

3.1.1 Continuidade:

Com base na informação disponível e as expectativas futuras, a Entidade continuará a operar no futuro previsível, assumindo que não há a intenção nem a necessidade de liquidar ou de reduzir consideravelmente o nível das suas operações. Para as Entidades do Sector Não Lucrativo, este pressuposto não corresponde a um conceito económico ou financeiro, mas sim à manutenção da atividade de prestação de serviços ou à capacidade de cumprir os seus fins.



3.1.2 Regime do Acréscimo (periodização económica):

Os efeitos das transações e de outros acontecimentos são reconhecidos quando eles ocorram (satisfeitas as definições e os critérios de reconhecimento de acordo com a estrutura conceptual, independentemente do momento do pagamento ou do recebimento) sendo registados contabilisticamente e relatados nas demonstrações financeiras dos períodos com os quais se relacionem. As diferenças entre os montantes recebidos e pagos e os correspondentes rendimentos e gastos são registados nas respetivas contas das rubricas “Devedores e credores por acréscimos” e “Diferimentos”.

3.1.3 Consistência de Apresentação

As Demonstrações Financeiras estão consistentes de um período para o outro, quer a nível da apresentação quer dos movimentos contabilísticos que lhes dão origem, exceto quando ocorrem alterações significativas na natureza que, nesse caso, estão devidamente identificadas e justificadas neste Anexo. Desta forma é proporcionada informação fiável e mais relevante para os utentes.

3.1.4 Materialidade e Agregação


A relevância da informação é afetada pela sua natureza e materialidade. A materialidade depende da quantificação da omissão ou erro. A informação é material se a sua omissão ou inexactidão influenciarem as decisões económicas tomadas por parte dos utentes com base nas demonstrações financeiras. Itens que não são materialmente relevantes para justificar a sua apresentação separada nas demonstrações financeiras podem ser materialmente relevantes para que sejam discriminados nas notas deste anexo.

3.1.5 Compensação

Devido à importância dos ativos e passivos serem relatados separadamente, assim como os gastos e os rendimentos, estes não devem ser compensados.

3.1.6 Informação Comparativa

A informação comparativa deve ser divulgada, nas Demonstrações Financeiras, com respeito ao período anterior. Respeitando o Princípio da Continuidade, as políticas contabilísticas devem ser levadas a efeito de maneira consistente em toda a Entidade e ao longo do tempo. Procedendo-se a alterações das políticas contabilísticas, as quantias comparativas afetadas pela reclassificação devem ser divulgadas, tendo em conta:



- A natureza da reclassificação;
- A quantia de cada item ou classe de itens que tenha sido reclassificada; e
- Razão para a reclassificação.

3.2 Políticas de Reconhecimento e Mensuração

3.2.1 Ativos Fixos Tangíveis

Os “Ativos Fixos Tangíveis” encontram-se registados ao custo de aquisição ou de produção, deduzido das depreciações e das perdas por imparidade acumuladas. O custo de aquisição ou produção inicialmente registado, inclui o custo de compra, quaisquer custos diretamente atribuíveis às atividades necessárias para colocar os ativos na localização e condição necessárias para operarem da forma pretendida e, se aplicável, a estimativa inicial dos custos de desmantelamento e remoção dos ativos e de restauração dos respetivos locais de instalação ou operação dos mesmos que a Entidade espera vir a incorrer.

Os ativos que foram atribuídos à Entidade a título gratuito encontram-se mensurados ao seu justo valor, ao valor pelo qual estão segurados ou ao valor pelo qual figuravam na contabilidade.

As despesas subsequentes que a Entidade tenha com manutenção e reparação dos ativos são registadas como gastos no período em que são incorridas, desde que não sejam suscetíveis de gerar benefícios económicos futuros adicionais

As depreciações são calculadas, assim que os bens estão em condições de ser utilizados, pelo método da linha reta em conformidade com o período de vida útil estimado para cada grupo de bens.

As taxas de depreciação utilizadas correspondem aos períodos de vida útil estimada que se encontram na tabela abaixo:

Descrição	Vida útil estimada (anos)
Terrenos e recursos naturais	Indefinida
Edifícios e outras construções	6 a 50
Equipamento básico	6 a 10
Equipamento de transporte	5 a 10
Equipamento biológico	5 a 10
Equipamento administrativo	3 a 10
Outros Ativos fixos tangíveis	5 a 10

A Entidade revê anualmente a vida útil de cada ativo, assim como o seu respetivo valor residual quando este exista.



As mais ou menos valias provenientes da venda de ativos fixos tangíveis são determinadas pela diferença entre o valor de realização e a quantia escriturada na data de alienação, sendo que se encontram espelhadas na Demonstração dos Resultados nas rubricas “Outros rendimentos operacionais” ou “Outros gastos operacionais”.

3.2.2 Investimentos financeiros

Sempre que a Entidade tenha uma influência significativa, em empresas associadas, ou exerça o controlo nas decisões financeiras e operacionais, os “Investimentos Financeiros” são registados pelo Método da Equivalência Patrimonial (MEP). Geralmente traduz-se num investimento com uma representação entre 20% a 50% do capital de outra Entidade.

Pelo MEP as participações são registadas pelo custo de aquisição, havendo a necessidade de ajustar tendo em conta os resultados líquidos das empresas associadas ou participadas. Este ajuste é efetuado por contrapartida de gastos ou rendimentos do período e pelos dividendos recebidos, líquido de perdas por imparidade acumuladas.

Aquando da aquisição da participação pode-se verificar um Goodwill, isto é, o excesso do custo de aquisição face ao justo valor dos capitais próprios na percentagem detida, ou um Badwill (ou Negative Goodwill) quando a diferença seja negativa. O Goodwill encontra-se registado separadamente numa subconta própria do investimento, sendo necessário, na data de Balanço, efetuar uma avaliação dos investimentos financeiros quando existam indícios de imparidade. Havendo é realizada uma avaliação quanto à recuperabilidade do valor líquido do Goodwill, sendo reconhecida uma perda por imparidade se o valor deste exceder o seu valor recuperável.

Se o custo de aquisição for inferior ao justo valor dos ativos líquidos da subsidiária adquirida, a diferença é reconhecida diretamente em resultados do período. O ganho ou perda na alienação de uma Entidade inclui o valor contabilístico do Goodwill relativo a essa Entidade, exceto quando o negócio a que esse Goodwill está afeto se mantenha a gerar benefícios para a Entidade.

De acordo com a Norma Contabilística e de Relato Financeiro 12 – Imparidade de Ativos, o Goodwill não é amortizado, estando sujeito, como referido, a testes anuais de imparidade. Estas perdas por imparidade não são reversíveis.



3.2.3 Inventários

Os inventários estão registados ao menor de entre o custo de aquisição e o valor realizável líquido. O valor realizável líquido representa o preço de venda estimado deduzido de todos os custos estimados necessários para a conclusão e venda dos mesmos. Sempre que o valor de custo é superior ao valor realizável líquido, a diferença é registada como uma perda por imparidade.

A Entidade adota como método de custeio dos inventários o custo médio ponderado. Aos Inventários que não sejam geralmente intermutáveis devem ser atribuídos custos individuais através do uso de identificação específica.

Os produtos e trabalhos em curso encontram-se valorizados ao custo de produção, que inclui o custo dos materiais incorporados, mão-de-obra direta e gastos gerais.

Quando o valor das existências finais não é materialmente relevante, consideramo-lo nulo.

3.2.4 Instrumentos Financeiros

Os ativos e passivos financeiros são reconhecidos apenas e só quando se tornam uma parte das disposições contratuais do instrumento.

Este ponto é aplicável a todos “Instrumentos Financeiros” com exceção:

- Investimentos em subsidiárias, associadas e empreendimentos conjuntos;
- Direitos e obrigações no âmbito de um plano de benefícios a empregados;
 - Alterações no risco segurado;
 - Alterações na taxa de câmbio;
- Direitos decorrentes de um contrato de seguro exceto se o contrato de seguro resulte numa perda para qualquer das partes em resultado dos termos contratuais que se relacionem com:
 - Entrada em incumprimento de uma das partes;
 - Locações, exceto se resultar perda para o locador ou locatário como resultado:
 - Alterações no preço do bem locado;
 - Alterações na taxa de câmbio
 - Entrada em incumprimento de uma das contrapartes



Fundadores/beneméritos/patrocinadores/doadores/associados/membros

As quotas, donativos e outras ajudas similares procedentes de fundadores/beneméritos/patrocinadores/doadores/associados/membros que se encontram com saldo no final do período sempre que se tenham vencido e possam ser exigidas pela entidade estão registados no ativo pela quantia realizável.

Clientes e outras contas a Receber

Os “Clientes” e as “Outras contas a receber” encontram-se registados pelo seu custo estando deduzidas no Balanço das Perdas por Imparidade, quando estas se encontram reconhecidas, para assim refletir o valor realizável líquido.

As “Perdas por Imparidade” são registadas na sequência de eventos ocorridos que apontem de forma objetiva e quantificável, através de informação recolhida, que o saldo em dívida não será recebido (total ou parcialmente). Estas correspondem à diferença entre o montante a receber e respetivo valor atual dos fluxos de caixa futuros estimados, descontados à taxa de juro efetiva inicial, que será nula quando se perspetiva um recebimento num prazo inferior a um ano.

Estas rubricas são apresentadas no Balanço como Ativo Corrente, no entanto nas situações em que a sua maturidade é superior a doze meses da data de Balanço, são exibidas como Ativos não Correntes.

Outros ativos e passivos financeiros

Os instrumentos financeiros cuja negociação ocorra em mercado líquido e regulamentado, são mensurados ao justo valor, sendo as variações reconhecidas deste por contrapartida de resultados do período.

Os custos de transação só podem ser incluídos na mensuração inicial do ativo ou passivo financeiro, quando mensurados ao custo menos perda por imparidade.

À data de relato a Entidade avalia todos os seus ativos financeiros que não estão mensurados ao justo valor por contrapartida de resultados. Havendo evidência objetiva de que se encontra em imparidade, esta é reconhecida nos resultados. Cessando de estar em imparidade, é reconhecida a reversão.

Os Ativos e Passivos Financeiros são desreconhecidos da forma que se encontra prevista na Norma Contabilística e de Relato Financeiro para as ESNL.

Caixa e Depósitos Bancários

A rubrica “Caixa e depósitos bancários” inclui caixa e depósitos bancários de curto prazo que possam ser imediatamente mobilizáveis sem risco significativo de flutuações de valor.

Fornecedores e outras contas a pagar

As dívidas registadas em “Fornecedores” e “Outras contas a pagar” são contabilizadas pelo seu valor nominal.

3.2.5 Fundos Patrimoniais

A rubrica “Fundos” constitui o interesse residual nos ativos após dedução dos passivos.

Os “Fundos Patrimoniais” são compostos por:

- fundos atribuídos pelos fundadores da Entidade ou terceiros;
- fundos acumulados e outros excedentes;
- subsídios, doações e legados que o governo ou outro instituidor ou a norma legal aplicável a cada entidade estabeleçam que sejam de incorporar no mesmo

3.2.6 Estado e Outros Entes Públicos

As declarações fiscais estão sujeitas a revisão e correção, de acordo com a legislação em vigor, durante um período de quatro anos (dez anos para a Segurança Social, até 2000, inclusive, e cinco anos a partir de 2001), exceto quando estejam em curso inspeções, reclamações ou impugnações. Nestes casos, e dependendo das circunstâncias, os prazos são alargados ou suspensos. Ou seja, as declarações fiscais da Entidade dos anos de 2013 a 2024 ainda poderão estar sujeitas a revisão.

4 Políticas contabilísticas, alterações nas estimativas contabilísticas e erros:

Não se verificaram quaisquer efeitos resultantes de alteração voluntária em políticas contabilísticas.

5 Ativos Fixos Tangíveis

Outros Ativos Fixos Tangíveis

A quantia escriturada bruta, as depreciações acumuladas, a reconciliação da quantia escriturada no início e no fim dos períodos de 2024 e de 2025, mostrando as adições, os abates e alienações, as depreciações e outras alterações, foram desenvolvidas de acordo com o seguinte quadro:

Descrição	2024					Saldo final
	Saldo inicial	Aquisições / Dotações	Abates	Transferências	Revalorizações	
Custo						
Terrenos e recursos naturais	0,00	0,00				0,00
Edifícios e outras construções	596 163,90	0,00				596 163,90
Equipamento básico	132 610,89	0,00				132 610,89
Equipamento de transporte	188 604,91	0,00				188 604,91
Equipamento administrativo	12 371,15	0,00				12 371,15
Equipamento biológico	0,00	0,00				0,00
Outros Ativos fixos tangíveis	41 137,96	0,00				41 137,96
Ativos fixos tangíveis em curso	0,00	0,00				0,00
Total	970 888,81	0,00	0,00	0,00	0,00	970 888,81
Depreciações acumuladas						
Terrenos e recursos naturais	0,00					0,00
Edifícios e outras construções	195 317,19	11 768,83				207 086,02
Equipamento básico	125 847,09	2 498,40				128 345,49
Equipamento de transporte	140 443,32	13 948,74				154 392,06
Equipamento administrativo	12 371,15	0,00				12 371,15
Equipamento biológico	0,00					0,00
Outros Ativos fixos tangíveis	35 378,79	1 193,55				36 572,34
Total	509 357,54	29 409,52	0,00	0,00	0,00	538 767,06

Descrição	2024			Saldo final
	Saldo inicial	Aumentos	Reduções	
Perdas por imparidade acumuladas				
Terrenos e recursos naturais	0,00			0,00
Edifícios e outras construções	0,00			0,00
Equipamento básico	0,00			0,00
Equipamento de transporte	0,00			0,00
Equipamento biológico	0,00			0,00
Equipamento administrativo	0,00			0,00
Outros Ativos fixos tangíveis	0,00			0,00
Total	0,00	0,00	0,00	0,00

Descrição	2025					Saldo final
	Saldo inicial	Aquisições / Dotações	Abates	Transferências	Revalorizações	
Custo						
Terrenos e recursos naturais	0,00	0,00				0,00
Edifícios e outras construções	596 163,90	1 402,93				597 566,83
Equipamento básico	132 610,89	4 568,80				137 179,69
Equipamento de transporte	188 604,91	0,00				188 604,91
Equipamento administrativo	12 371,15	0,00				12 371,15
Equipamento biológico	0,00	0,00				0,00
Outros Ativos fixos tangíveis	41 137,96	0,00				41 137,96
Ativos fixos tangíveis em curso	0,00	0,00				0,00
Total	970 888,81	5 971,73	0,00	0,00	0,00	976 860,54
Depreciações acumuladas						
Terrenos e recursos naturais	0,00					0,00
Edifícios e outras construções	207 086,02	12 002,56				219 088,58
Equipamento básico	128 345,49	2 712,51				131 058,00
Equipamento de transporte	154 392,06	13 948,74				168 340,80
Equipamento administrativo	12 371,15	0,00				12 371,15
Equipamento biológico	0,00					0,00
Outros Ativos fixos tangíveis	36 572,34	1 193,55				37 765,89
Total	538 767,06	29 857,36	0,00	0,00	0,00	568 624,42

Descrição	2025			Saldo final
	Saldo inicial	Aumentos	Reduções	
Perdas por imparidade acumuladas				
Terrenos e recursos naturais	0,00			0,00
Edifícios e outras construções	0,00			0,00
Equipamento básico	0,00			0,00
Equipamento de transporte	0,00			0,00
Equipamento biológico	0,00			0,00
Equipamento administrativo	0,00			0,00
Outros Ativos fixos tangíveis	0,00			0,00
Total	0,00	0,00	0,00	0,00

6 Inventários

Em 31 de Dezembro de 2025 e de 2024 a rubrica “Inventários” apresentava os seguintes valores:

Descrição	2024			2025			
	Inventário inicial	Compras	Reclassificações e Regularizações	Inventário final	Compras	Reclassificações e Regularizações	Inventário final
Mercadorias	0,00	0,00	0,00	0,00	0,00	0,00	0,00
Matérias-primas, subsidiárias e de consumo	2 077,70	49 118,71	3 207,09	2 224,56	50 996,08	2,97	4 416,14
Produtos acabados e intermédios	0,00		0,00	0,00		0,00	0,00
Subprodutos, desperdícios, resíduos e refugos	0,00		0,00	0,00		0,00	0,00
Produtos e trabalhos em curso	0,00		0,00	0,00		0,00	0,00
Total	2 077,70	49 118,71	3 207,09	2 224,56	50 996,08	2,97	4 416,14
Custo das mercadorias vendidas e das matérias consumidas				52 178,94			48 807,47
Variações nos inventários da produção				0,00			0,00

7 Rédito

Para os períodos de 2025 e 2024 foram reconhecidos os seguintes Réditos:

Descrição	2025	2024
Vendas	0,00	0,00
Prestação de Serviços		
Quotas dos utilizadores	80 917,50	73 154,00
Quotas e joias	0,00	0,00
ISS, IP	214 076,12	198 235,69
Promoções para captação de recursos	0,00	0,00
Rendimentos de patrocinadores e colaborações	0,00	0,00
Outros serviços	0,00	0,00
Juros	22 016,41	24 092,99
Outras entidades públicas	0,00	0,00
Total	317 010,03	295 482,68

8 Benefícios dos empregados

Os membros dos órgãos diretivos, nos períodos de 2025 e 2024 não usufruíram de quaisquer remunerações.

O número médio de pessoas ao serviço da Entidade em 31/12/2024 foi de 8 e em 31/12/2025 foi de 9.

Os gastos que a Entidade incorreu com os funcionários foram os seguintes:

Descrição	2025	2024
Remunerações aos Órgãos Sociais	0,00	0,00
Remunerações ao pessoal	114 551,96	106 758,36
Benefícios Pós-Emprego	0,00	0,00
Indemnizações	0,00	0,00
Encargos sobre as Remunerações	24 804,65	23 219,05
Seguros de Acidentes no Trabalho e Doenças Profissionais	2 266,85	2 271,99
Gastos de Ação Social	0,00	0,00
Outros Gastos com o Pessoal	598,00	805,79
Total	142 221,46	133 055,19

9 Divulgações exigidas por outros diplomas legais

A Entidade não apresenta dívidas ao Estado em situação de mora, nos termos do Decreto-Lei 534/80, de 7 de novembro.

Dando cumprimento ao estabelecido no Decreto-Lei 411/91, de 17 de outubro, informa-se que a situação da Entidade perante a Segurança Social se encontra regularizada, dentro dos prazos legalmente estipulados.



10 Outras Informações

De forma a uma melhor compreensão das restantes demonstrações financeiras, são divulgadas as seguintes informações.

10.1 Investimentos Financeiros

Nos períodos de 2025 e 2024, a Entidade detinha os seguintes “Investimentos Financeiros”:

Descrição	2025	2024
Investimentos em subsidiárias	0,00	0,00
Método de Equivalência Patrimonial	0,00	0,00
Outros Métodos	0,00	0,00
Investimentos em associadas	0,00	0,00
Método de Equivalência Patrimonial	0,00	0,00
Outros Métodos	0,00	0,00
Investimentos em entidades conjuntamente controladas	0,00	0,00
Método de Equivalência Patrimonial	0,00	0,00
Outros Métodos	0,00	0,00
Investimentos noutras empresas	0,00	0,00
Outros investimentos financeiros	0,00	337,00
Perdas por imparidade acumuladas	0,00	0,00
Total	0,00	337,00

Transfere-se para ativo corrente, no seguimento da Recomendação da Comissão de Normalização Contabilística em junho de 2025 sobre o tratamento do Fundo de Compensação do Trabalho o valor dos mesmos.

10.2 Créditos a Receber

Para os períodos de 2025 e 2024 a rubrica “Outros créditos a receber” encontra-se desagregada da seguinte for:

Descrição	2025	2024
Cientes e Utentes c/c		
Cientes	3 102,42	0,00
Utentes- saldo devedor	1 803,49	365,00
Utentes- saldo credor	0,00	261,51
Cientes e Utentes títulos a receber		
Cientes	0,00	0,00
Utentes	0,00	0,00
Cientes e Utentes factoring		
Cientes		
Utentes		
Cientes e Utentes cobrança duvidosa		
Cientes		
Utentes		
Fornecedores com adiantamento	11,50	192,60
Total	4 917,41	557,60

10.3 Outros Ativos Correntes

A rubrica “Outros ativos correntes” tinha, em 31 de dezembro de 2025 e 2024, a seguinte decomposição:

Descrição	2025	2024
Adiantamentos ao pessoal	0,00	0,00
Adiantamentos a Fornecedores de Investimentos	0,00	0,00
Devedores por acréscimos de rendimentos	10 578,99	8 026,58
Outras operações	0,00	0,00
Outros Devedores	38 608,93	46 191,62
Outros instrumentos financeiros	826,40	500,00
Total	50 014,32	54 718,20

10.4 Diferimentos

Em 31 de Dezembro de 2025 e 2024, a rubrica “Diferimentos” englobava os seguintes saldos:

Descrição	2025	2024
Gastos a reconhecer	3 041,81	1 080,80
Total	3 041,81	1 080,80
Rendimentos a reconhecer	0,00	0,00
Total	0,00	0,00

10.5 Outros Ativos Financeiros

A Entidade detinha, em 31 de dezembro de 2025 e 2024, investimentos nas seguintes entidades:

Descrição	2025	2024
Outros instrumentos financeiros	826,40	500,00
Total	826,40	500,00

Transfere-se de ativo corrente, no seguimento da Recomendação da Comissão de Normalização Contabilística em junho de 2025 sobre o tratamento do Fundo de Compensação do Trabalho o valor dos mesmos.

De referir que no ano de 2025 houve uma diminuição de justo valor no montante de 10,60€.

10.6 Caixa e Depósitos Bancários

A rubrica de “Caixa e Depósitos Bancários”, a 31 de dezembro de 2025 e 2024, encontrava-se com os seguintes saldos:

Descrição	2025	2024
Caixa	8 827,61	4 500,01
Depósitos à ordem	133 669,77	78 313,95
Depósitos a prazo	811 599,61	811 599,61
Outros		
Total	954 096,99	894 413,57

10.7 Fundos Patrimoniais

Nos “Fundos Patrimoniais” ocorreram as seguintes variações:

Descrição	Saldo Inicial	Aumentos	Diminuições	Saldo Final
Fundos	0,00	0,00	0,00	0,00
Excedentes técnicos	0,00	0,00	0,00	0,00
Reservas	0,00	0,00	0,00	0,00
Resultados transitados	1 292 721,39	48 096,63	0,00	1 340 818,02
Excedentes de revalorização	0,00	0,00	0,00	0,00
Outras variações nos fundos patrimoniais	15 000,00	0,00	15 000,00	0,00
Total	1 307 721,39	48 096,63	15 000,00	1 340 818,02

10.8 Fornecedores

O saldo da rubrica de “Fornecedores” é discriminado da seguinte forma:

Descrição	2025	2024
Fornecedores c/c	9 457,01	6 549,19
Fornecedores títulos a pagar	0,00	0,00
Fornecedores faturas em receção e conferência	0,00	0,00
Fornecedores com adiantamento	11,50	192,60
Total	9 468,51	6 741,79

10.9 Estado e Outros Entes Públicos

A rubrica de “Estado e outros Entes Públicos” está dividida da seguinte forma:

Descrição	2025	2024
Ativo		
Imposto sobre o Rendimentos das Pessoas Coletivas (IRC)	0,00	0,00
Imposto sobre o Valor Acrescentado (IVA)	1 535,60	645,95
Outros Impostos e Taxas	0,00	0,00
Total	1 535,60	645,95
Passivo		
Imposto sobre o Rendimentos das Pessoas Coletivas (IRC)	0,00	0,00
Imposto sobre o Valor Acrescentado (IVA)	812,97	637,00
Imposto sobre o Rendimentos das Pessoas Singulares (IRS)	264,50	345,00
Segurança Social	2 469,36	2 495,84
Outros Impostos e Taxas	0,00	0,00
Total	3 546,83	3 477,84

10.10 Outros Passivos Correntes

A rubrica “Outros passivos correntes” desdobra-se da seguinte forma:

Descrição	2025		2024	
	Não Corrente	Corrente	Não Corrente	Corrente
Pessoal				
Remunerações a pagar		0,00		0,00
Cauções	0,00		0,00	
Outras operações		0,00		0,00
Perdas por imparidade acumuladas		0,00		0,00
Fornecedores de Investimentos		5 040,02		0,00
Credores por acréscimo de gastos		20 510,81		19 161,90
Outros credores		4 013,24		638,37
Utentes com adiantamento		0,00		261,51
Total	0,00	29 564,07	0,00	20 061,78

10.11 Subsídios, doações e legados à exploração

A Entidade reconheceu, nos períodos de 2025 e 2024, os seguintes subsídios, doações, heranças e legados:

Descrição	2025	2024
Subsídios do Estado e outros entes públicos	0,00	2 037,04
Subsídios de outras entidades	0,00	0,00
Doações e heranças	9 250,01	8 597,90
Legados	0,00	0,00
Total	9 250,01	10 634,94

10.12 Fornecimentos e serviços externos

A repartição dos “Fornecimentos e serviços externos” nos períodos findos em 31 de dezembro de 2025 e de 2024, foi a seguinte:

Descrição	2025	2024
Subcontratos	0,00	0,00
Serviços especializados	13 592,82	9 143,79
Materiais	2 072,54	9 694,22
Energia e fluidos	22 246,51	22 490,74
Deslocações, estadas e transportes	6,25	156,85
Serviços diversos	9 492,25	8 662,51
Total	47 410,37	50 148,11

10.13 Outros rendimentos

A rubrica de “Outros rendimentos” encontra-se dividida da seguinte forma:

Descrição	2025	2024
Rendimentos Suplementares	0,00	0,00
Descontos de pronto pagamento obtidos	0,00	210,40
Recuperação de dívidas a receber	0,00	0,00
Ganhos em inventários	0,00	0,00
Rendimentos e ganhos em subsidiárias, associadas e empreendimentos conjuntos	0,00	0,00
Rendimentos e ganhos nos restantes ativos financeiros	0,00	0,00
Rendimentos e ganhos em investimentos não financeiros	0,00	0,00
Outros rendimentos e ganhos	239,50	7 361,46
Total	239,50	7 571,86

10.14 Outros gastos

A rubrica de “Outros gastos” encontra-se dividida da seguinte forma:

Descrição	2025	2024
Impostos	90,00	0,00
Descontos de pronto pagamento concedidos	0,00	0,00
Dívidas incobráveis	0,00	0,00
Perdas em inventários	0,00	0,00
Gastos e perdas em subsidiárias, associadas e empreendimentos conjuntos	0,00	0,00
Gastos e perdas nos restantes ativos financeiros	0,00	0,00
Gastos e perdas investimentos não financeiros	0,00	0,00
Outros Gastos e Perdas	15 241,32	801,09
Total	15 331,32	801,09

10.15 Resultados Financeiros

Nos períodos de 2025 e 2024 foram reconhecidos os seguintes gastos e rendimentos relacionados com juros e similares:

Descrição	2025	2024
Juros e gastos similares suportados		
Juros suportados	0,00	0,00
Diferenças de câmbio desfavoráveis	0,00	0,00
Outros gastos e perdas de financiamento	0,00	0,00
Total	0,00	0,00
Juros e rendimentos similares obtidos		
Juros obtidos	22 016,41	24 092,99
Dividendos obtidos	0,00	0,00
Outros Rendimentos similares	0,00	0,00
Total	22 016,41	24 092,99
Resultados Financeiros	22 016,41	24 092,99

10.16 Acontecimentos após data de Balanço


Não são conhecidos à data quaisquer eventos subsequentes, com impacto significativo nas Demonstrações Financeiras de 31 de dezembro de 2025.

Após o encerramento do período, e até à elaboração do presente anexo, não se registaram outros factos suscetíveis de modificar a situação relevada nas contas.

As demonstrações financeiras para o período findo em 31 de dezembro de 2025 foram aprovadas pela Direção.

Vila Cova do Covelo, 30 de abril de 2026

A Direção



Maria do Céu R. Albuquerque

Sandra Figueiredo

O Contabilista Certificado

João Rui Loureiro Moita

Contabilista Certificado

N.º 84.657

BALANCETE ANTES DO APURAMENTO DOS RESULTADOS

CENTRO SOCIAL PAROQUIAL DE VILA COVA DO COVELO

Balancete de Razão

Reg. Exercício / 2025

Data: 06-04-2026

(Valores em Euros)

Página: 1 de 1

Conta	Descrição	Mensal				Acumulado			
		Débito	Crédito	Saldo Débito	Saldo Crédito	Débito	Crédito	Saldo Débito	Saldo Crédito
11	Caixa	0,00	0,00	0,00	0,00	45 059,01	36 231,40	8 827,61	0,00
12	Depósitos à ordem	0,00	0,00	0,00	0,00	401 240,07	267 570,30	133 669,77	0,00
13	Outros depósitos bancários	0,00	0,00	0,00	0,00	811 599,61	0,00	811 599,61	0,00
14	Outros instrumentos financeiros	326,40	0,00	326,40	0,00	826,40	0,00	826,40	0,00
21	Clientes e Utentes	0,00	0,00	0,00	0,00	85 353,37	80 447,46	4 905,91	0,00
22	Fornecedores	0,00	0,00	0,00	0,00	107 579,14	117 036,15	11,50	9 468,51
23	Pessoal	0,00	0,00	0,00	0,00	97 794,57	97 794,57	0,00	0,00
24	Estado e outros entes públicos	0,00	0,00	0,00	0,00	52 145,01	54 156,24	1 535,60	3 546,83
27	Outras contas a receber e a pagar	10 578,99	20 510,81	10 578,99	20 510,81	102 026,16	82 402,31	49 187,92	29 564,07
28	Diferimentos	0,00	0,00	0,00	0,00	4 901,74	1 859,93	3 041,81	0,00
31	Compras	1 983,30	52 979,38	1 983,30	52 979,38	54 962,68	54 962,68	0,00	0,00
33	Matérias-primas, subsidiárias e de consumo	50 999,05	48 807,47	2 191,58	0,00	53 223,61	48 807,47	4 416,14	0,00
41	Investimentos financeiros	0,00	337,00	0,00	337,00	337,00	337,00	0,00	0,00
43	Activos fixos tangíveis	0,00	29 857,36	0,00	29 857,36	976 860,54	568 624,42	976 860,54	568 624,42
56	Resultados transitados	0,00	0,00	0,00	0,00	0,00	1 340 818,02	0,00	1 340 818,02
59	Outras variações nos fundos patrimoniais	0,00	0,00	0,00	0,00	15 000,00	15 000,00	0,00	0,00
61	Custo das mercadorias vendidas e das matérias consumidas	48 807,47	0,00	48 807,47	0,00	48 807,47	0,00	48 807,47	0,00
62	Fornecimentos e serviços externos	116,06	2,97	116,06	2,97	51 998,47	4 588,10	47 410,37	0,00
63	Gastos com o Pessoal	20 394,75	0,00	20 394,75	0,00	155 320,50	13 099,04	142 221,46	0,00
64	Gastos de depreciação e de amortização	29 857,36	0,00	29 857,36	0,00	29 857,36	0,00	29 857,36	0,00
66	Perdas por reduções de justo valor	10,60	0,00	10,60	0,00	10,60	0,00	10,60	0,00
68	Outros gastos	0,00	0,00	0,00	0,00	15 331,32	0,00	15 331,32	0,00
72	Prestações de serviços	0,49	3 871,44	0,00	3 870,95	17 142,87	3 12 136,49	0,00	294 993,62
75	Subsídios, doações e legados à exploração	0,00	0,00	0,00	0,00	0,00	9 250,01	0,00	9 250,01
78	Outros rendimentos	0,00	0,00	0,00	0,00	0,00	239,50	0,00	239,50
79	Juros, dividendos e outros rendimentos similares	0,00	6 708,04	0,00	6 708,04	0,00	22 016,41	0,00	22 016,41
81	Resultado líquido do período	0,00	0,00	0,00	0,00	48 096,63	48 096,63	0,00	0,00
Totais		163 074,47	163 074,47	114 266,51	114 266,51	3 175 474,13	3 175 474,13	2 278 521,39	2 278 521,39
Saldo Geral									

CENTRO SOCIAL PAROQUIAL DE VILA COVA DO COVELO

Balancete Geral

Reg. Exercício / 2025

Data: 06-04-2026

(Valores em Euros)

Página: 1 de 10

Conta	Descrição	Mensal			Acumulado				
		Débito	Crédito	Saldo Débito	Saldo Crédito	Débito	Crédito	Saldo Débito	Saldo Crédito
11	Caixa	0,00	0,00	0,00	0,00	45 059,01	36 231,40	8 827,61	0,00
111	Caixa - Sede	0,00	0,00	0,00	0,00	45 059,01	36 231,40	8 827,61	0,00
12	Depósitos à ordem	0,00	0,00	0,00	0,00	401 240,07	267 570,30	133 669,77	0,00
123	CCAM- 3100/40215697758	0,00	0,00	0,00	0,00	378 903,91	267 570,30	111 333,61	0,00
124	Novo Banco - 0008 4877 2505	0,00	0,00	0,00	0,00	16 336,16	0,00	16 336,16	0,00
125	BPI - 0000647886000115	0,00	0,00	0,00	0,00	6 000,00	0,00	6 000,00	0,00
13	Outros depósitos bancários	0,00	0,00	0,00	0,00	811 599,61	0,00	811 599,61	0,00
13108	CA - 44376378868	0,00	0,00	0,00	0,00	450 000,00	0,00	450 000,00	0,00
138	Novo Banco	0,00	0,00	0,00	0,00	361 599,61	0,00	361 599,61	0,00
13803	Novo Banco - 1007 7356 5587	0,00	0,00	0,00	0,00	241 599,61	0,00	241 599,61	0,00
13804	Novo Banco - 1008 0217 3894	0,00	0,00	0,00	0,00	120 000,00	0,00	120 000,00	0,00
14	Outros instrumentos financeiros	326,40	0,00	326,40	0,00	826,40	0,00	826,40	0,00
143	Outros activos e passivos financeiros (justo valor através dos	326,40	0,00	326,40	0,00	826,40	0,00	826,40	0,00
1431	Outros activos financeiros	326,40	0,00	326,40	0,00	826,40	0,00	826,40	0,00
143101	Subscrição Título 316024826783	0,00	0,00	0,00	0,00	500,00	0,00	500,00	0,00
143102	Fundos Compensação	326,40	0,00	326,40	0,00	326,40	0,00	326,40	0,00
21	Clientes e Utentes	0,00	0,00	0,00	0,00	85 353,37	80 447,46	4 905,91	0,00
211	Clientes e utentes c/c	0,00	0,00	0,00	0,00	85 353,37	80 447,46	4 905,91	0,00
2111	Clientes gerais	0,00	0,00	0,00	0,00	23 824,37	20 721,95	3 102,42	0,00
211101	Câmara Municipal de Penalva do Castelo	0,00	0,00	0,00	0,00	23 824,37	20 721,95	3 102,42	0,00
2117	Utentes	0,00	0,00	0,00	0,00	61 529,00	59 725,51	1 803,49	0,00
211701	Apoio Domiciliário	0,00	0,00	0,00	0,00	55 899,00	55 014,00	885,00	0,00
211702	Centro de Dia	0,00	0,00	0,00	0,00	4 300,00	3 750,00	550,00	0,00
211799	Transferências	0,00	0,00	0,00	0,00	1 330,00	961,51	368,49	0,00
22	Fornecedores	0,00	0,00	0,00	0,00	107 579,14	117 036,15	11,50	9 468,51
221	Fornecedores c/c	0,00	0,00	0,00	0,00	107 579,14	117 036,15	11,50	9 468,51
2211	Fornecedores gerais	0,00	0,00	0,00	0,00	107 579,14	117 036,15	11,50	9 468,51
221114	VISEUGEST,LDA	0,00	0,00	0,00	0,00	2 922,48	4 130,34	0,00	1 207,86
221130	Pneuser - Manutenção Automóvel, Lda	0,00	0,00	0,00	0,00	3 210,87	3 628,81	0,00	417,94
221132	Coelho & Dias, S.A. - Produtos Alimentares	0,00	0,00	0,00	0,00	6 776,06	7 271,13	0,00	495,07

F3M - Information Systems, SA

Proc. por computador - VISEUGEST LDA

(Valores em Euros)

Conta	Descrição	Mensal				Acumulado			
		Débito	Crédito	Saldo Débito	Saldo Crédito	Débito	Crédito	Saldo Débito	Saldo Crédito
221150	Ferreira & Silva, Lda	0,00	0,00	0,00	0,00	430,50	430,50	0,00	0,00
221155	Repsol Gás Portugal, SA	0,00	0,00	0,00	0,00	9 838,60	9 838,60	0,00	0,00
221162	VisoAlimentar- Comércio de Produtos Alimentares	0,00	0,00	0,00	0,00	7 223,68	7 836,07	0,00	612,39
221170	SU Eletricidade, S.A.	0,00	0,00	0,00	0,00	8 869,60	8 891,60	0,00	22,00
221171	Repsol Portuguesa, SA	0,00	0,00	0,00	0,00	7 770,62	9 279,09	0,00	1 508,47
221173	MEO - Serviços de Comunicações e Multimédia, S.A.	0,00	0,00	0,00	0,00	2 537,55	2 776,12	0,00	238,57
221174	Recheio- Cash & Carry, SA	0,00	0,00	0,00	0,00	10 928,45	10 928,45	0,00	0,00
221178	Companhia de Seguros Tranquilidade SA	0,00	0,00	0,00	0,00	9 525,72	9 525,72	0,00	0,00
221181	Mini Mercado Pina	0,00	0,00	0,00	0,00	7 509,78	8 175,17	0,00	665,39
221186	Frutas Pedro Cruz, Lda	0,00	0,00	0,00	0,00	9 624,44	10 397,01	0,00	772,57
221190	Adega Cooperativa de Penalva do Castelo, CRL	0,00	0,00	0,00	0,00	789,27	789,27	0,00	0,00
221193	Estufas Rodrigues, de Suzana Ferreira A. Rodrigues	0,00	0,00	0,00	0,00	1 006,99	1 097,39	0,00	90,40
221194	Câmara Municipal de Penalva do Castelo	0,00	0,00	0,00	0,00	426,45	426,45	0,00	0,00
221197	Eletro Penalva, de José Gomes de Almeida	0,00	0,00	0,00	0,00	222,81	222,81	0,00	0,00
221198	Outros	0,00	0,00	0,00	0,00	17 965,27	21 391,62	11,50	3 437,85
221198004	A Feira - Ana Cristina A. Oliveira	0,00	0,00	0,00	0,00	455,00	455,00	0,00	0,00
221198005	Hidrofogo - Incêndio e Segurança, Lda	0,00	0,00	0,00	0,00	344,11	344,11	0,00	0,00
221198012	Visipapel	0,00	0,00	0,00	0,00	3 580,67	3 667,64	0,00	86,97
221198015	Ideias Voadoras Unipessoal, Lda	0,00	0,00	0,00	0,00	800,00	800,00	0,00	0,00
221198023	Desinel - Informática e Eletrónica, Lda	0,00	0,00	0,00	0,00	19,37	19,37	0,00	0,00
221198024	Sorevis - Equip. Higiene e Limpeza Industrial, Lda	0,00	0,00	0,00	0,00	144,02	144,02	0,00	0,00
221198026	Meigal Alimentação, S.A.	0,00	0,00	0,00	0,00	3 016,21	3 182,35	0,00	166,14
221198029	Mª de Fátima Martins Albuquerque	0,00	0,00	0,00	0,00	294,50	294,50	0,00	0,00
221198031	Madrinha Countryhouse, Unipessoal, Lda	0,00	0,00	0,00	0,00	6 355,10	7 134,21	0,00	779,11
221198035	Jorge Fonte Silva - Unipessoal, Lda	0,00	0,00	0,00	0,00	1 306,01	3 711,64	0,00	2 405,63
221198036	Costumevidente - Vera Figueiredo, Unip. Lda	0,00	0,00	0,00	0,00	110,70	110,70	0,00	0,00
221198037	LaboralCare	0,00	0,00	0,00	0,00	316,45	316,45	0,00	0,00
221198049	Formartinauto, S.A.	0,00	0,00	0,00	0,00	490,93	490,93	0,00	0,00
221198055	Júlio de Almeida Rodrigues	0,00	0,00	0,00	0,00	488,50	488,50	0,00	0,00
221198056	Pavisteel, Lda	0,00	0,00	0,00	0,00	182,20	182,20	0,00	0,00
221198057	RT Informática, de Tiago Almeida dos Santos	0,00	0,00	0,00	0,00	61,50	50,00	11,50	0,00

(Valores em Euros)

Página: 3 de 10

Conta	Descrição	Mensal			Acumulado				
		Débito	Crédito	Saldo Débito	Saldo Crédito	Débito	Crédito	Saldo Débito	Saldo Crédito
23	Pessoal	0,00	0,00	0,00	0,00	97 794,57	0,00	97 794,57	0,00
231	Remunerações a pagar	0,00	0,00	0,00	0,00	97 794,57	0,00	97 794,57	0,00
2312	Ao pessoal	0,00	0,00	0,00	0,00	97 794,57	0,00	97 794,57	0,00
24	Estado e outros entes públicos	0,00	0,00	0,00	0,00	52 145,01	1 535,60	54 156,24	3 546,83
242	Retenção de impostos sobre rendimentos	0,00	0,00	0,00	0,00	4 021,44	0,00	4 285,94	264,50
2421	Sobre Rendimentos de Trabalho Dependente	0,00	0,00	0,00	0,00	3 976,00	0,00	4 229,00	253,00
2422	Sobre Rendimentos de Trabalho Independente	0,00	0,00	0,00	0,00	45,44	0,00	56,94	11,50
243	Imposto sobre o valor acrescentado (IVA)	0,00	0,00	0,00	0,00	11 279,03	1 535,60	10 556,40	812,97
2433	IVA - Liquidado	0,00	0,00	0,00	0,00	2 740,87	0,00	2 740,87	0,00
24331	Relativo a Operacoes Gerais	0,00	0,00	0,00	0,00	2 740,87	0,00	2 740,87	0,00
243312	IVA 13%	0,00	0,00	0,00	0,00	2 740,87	0,00	2 740,87	0,00
2435	IVA - Apuramento	0,00	0,00	0,00	0,00	2 564,90	0,00	3 377,87	812,97
2436	IVA - A pagar	0,00	0,00	0,00	0,00	2 564,90	0,00	3 377,87	812,97
24361	Valores Apurados	0,00	0,00	0,00	0,00	3 232,39	1 535,60	1 696,79	0,00
2438	IVA - Reembolsos pedidos	0,00	0,00	0,00	0,00	36 844,54	0,00	39 313,90	2 469,36
245	Contribuições para a Segurança Social	0,00	0,00	0,00	0,00	102 026,16	49 187,92	82 402,31	29 564,07
27	Outras contas a receber e a pagar	10 578,99	20 510,81	10 578,99	20 510,81	1 547,62	0,00	6 587,64	5 040,02
271	Fornecedores de investimentos	0,00	0,00	0,00	0,00	1 547,62	0,00	6 587,64	5 040,02
2711	Fornecedores de investimentos - contas gerais	0,00	0,00	0,00	0,00	0,00	0,00	5 040,02	5 040,02
271137	Macário & Lopes, Lda	0,00	0,00	0,00	0,00	1 547,62	0,00	1 547,62	0,00
271148	Hidrofogo - Incêndio e Segurança, Lda	0,00	0,00	0,00	0,00	38 130,69	10 578,99	48 062,51	20 510,81
272	Devedores e credores por acréscimos (periodização económica)	10 578,99	20 510,81	10 578,99	20 510,81	18 605,57	8 026,58	10 578,99	0,00
2721	Devedores por acréscimos de rendimentos	10 578,99	0,00	10 578,99	0,00	14 734,62	8 026,58	6 708,04	0,00
27211	Juros a Receber	6 708,04	0,00	6 708,04	0,00	3 870,95	0,00	3 870,95	0,00
27215	IGFSS	3 870,95	0,00	3 870,95	0,00	19 525,12	40 035,93	40 035,93	20 510,81
2722	Credores por acréscimos de gastos	0,00	20 510,81	0,00	20 510,81	19 416,38	39 811,13	20 394,75	20 394,75
27222	Remuneracoes a Liquidar	0,00	20 394,75	0,00	20 394,75	11,14	22,22	202,58	11,08
27224	Electricidade	0,00	11,08	0,00	11,08	97,60	202,58	0,00	104,98
27225	Água	0,00	104,98	0,00	104,98	62 347,85	27 752,16	38 608,93	4 013,24
278	Outros devedores e credores	0,00	0,00	0,00	0,00	37 608,93	0,00	37 608,93	0,00
27801	Fábrica da Igreja de Vila Cova do Covelo	0,00	0,00	0,00	0,00				

Conta	Descrição	Mensal				Acumulado			
		Débito	Crédito	Saldo Débito	Saldo Crédito	Débito	Crédito	Saldo Débito	Saldo Crédito
27802	Centro Paroquial de Castelo de Penalva	0,00	0,00	0,00	0,00	0,00	0,00	0,00	638,37
27805	Transferências utentes	0,00	0,00	0,00	0,00	14 921,54	18 166,48	0,00	3 244,94
27806	Otavia de Lemos Rodrigues Pereira terreno 40m2	0,00	0,00	0,00	0,00	1 000,00	0,00	1 000,00	0,00
27810	Mário de Jesus Lopes (RV)	0,00	0,00	0,00	0,00	243,33	373,26	0,00	129,93
27811	PRR- mobilidade verde	0,00	0,00	0,00	0,00	7 500,00	7 500,00	0,00	0,00
27815	Pedro Miguel de Almeida Gouveia (RV)	0,00	0,00	0,00	0,00	620,00	620,00	0,00	0,00
27816	Eduardo Alexandre Vaz Paulo Nunes (RV)	0,00	0,00	0,00	0,00	250,00	250,00	0,00	0,00
27817	José Fernando Pereira Fernandes (RV)	0,00	0,00	0,00	0,00	204,05	204,05	0,00	0,00
28	Diferimentos	0,00	0,00	0,00	0,00	4 901,74	1 859,93	3 041,81	0,00
281	Gastos a reconhecer	0,00	0,00	0,00	0,00	4 901,74	1 859,93	3 041,81	0,00
2811	Seguros	0,00	0,00	0,00	0,00	4 901,74	1 859,93	3 041,81	0,00
28111	Automóvel	0,00	0,00	0,00	0,00	685,93	341,15	344,78	0,00
28112	Acidentes de Trabalho	0,00	0,00	0,00	0,00	4 013,52	1 419,87	2 593,65	0,00
28113	Acidentes Pessoais	0,00	0,00	0,00	0,00	7,42	3,71	3,71	0,00
28115	Multiriscos	0,00	0,00	0,00	0,00	194,87	95,20	99,67	0,00
31	Compras	1 983,30	52 979,38	1 983,30	52 979,38	54 962,68	54 962,68	0,00	0,00
312	Matérias-primas, subsidiárias e de consumo	0,00	52 979,38	0,00	52 979,38	52 979,38	52 979,38	0,00	0,00
3121	Materias Primas	0,00	52 891,46	0,00	52 891,46	52 891,46	52 891,46	0,00	0,00
31211	Generos Alimentares	0,00	51 805,67	0,00	51 805,67	51 805,67	51 805,67	0,00	0,00
31212	Especificas da Actividade Agricola e Silvicola	0,00	1 085,79	0,00	1 085,79	1 085,79	1 085,79	0,00	0,00
312122	Sementes e Plantas	0,00	1 085,79	0,00	1 085,79	1 085,79	1 085,79	0,00	0,00
3122	Subsidiarias e de Consumo	0,00	87,92	0,00	87,92	87,92	87,92	0,00	0,00
31222	Material Hoteleiro	0,00	87,92	0,00	87,92	87,92	87,92	0,00	0,00
317	Devoluções de compras	12,77	0,00	12,77	0,00	12,77	12,77	0,00	0,00
3171	Géneros alimetares	12,77	0,00	12,77	0,00	12,77	12,77	0,00	0,00
318	Descontos e abatimentos em compras	1 970,53	0,00	1 970,53	0,00	1 970,53	1 970,53	0,00	0,00
31801	Restituição de IVA Alimentação	1 970,53	0,00	1 970,53	0,00	1 970,53	1 970,53	0,00	0,00
33	Matérias-primas, subsidiárias e de consumo	50 999,05	48 807,47	2 191,58	0,00	53 223,61	48 807,47	4 416,14	0,00
331	Matérias-primas	50 908,16	48 719,55	2 188,61	0,00	52 637,61	48 719,55	3 918,06	0,00
3311	Generos Alimentares	49 822,37	47 633,76	2 188,61	0,00	51 551,82	47 633,76	3 918,06	0,00
3312	Especificos da Actividade Agricola e Silvicola	1 085,79	1 085,79	0,00	0,00	1 085,79	1 085,79	0,00	0,00

Conta	Descrição	Mensal				Acumulado			
		Débito	Crédito	Saldo Débito	Saldo Crédito	Débito	Crédito	Saldo Débito	Saldo Crédito
33122	Sementes e Plantas	1 085,79	1 085,79	0,00	0,00	1 085,79	1 085,79	0,00	0,00
332	Matérias subsidiárias	90,89	87,92	2,97	0,00	586,00	87,92	498,08	0,00
3322	Material Hotelero	87,92	87,92	0,00	0,00	87,92	87,92	0,00	0,00
3323	Material de Higiene e Limpeza	2,97	0,00	2,97	0,00	498,08	0,00	498,08	0,00
41	Investimentos financeiros	0,00	337,00	0,00	337,00	337,00	337,00	0,00	0,00
415	Outros investimentos financeiros	0,00	337,00	0,00	337,00	337,00	337,00	0,00	0,00
4158	Outros	0,00	337,00	0,00	337,00	337,00	337,00	0,00	0,00
41589	Fundo de Compensação do Trabalho	0,00	337,00	0,00	337,00	337,00	337,00	0,00	0,00
43	Activos fixos tangíveis	0,00	29 857,36	0,00	29 857,36	976 860,54	568 624,42	976 860,54	568 624,42
433	Outros activos fixos tangíveis	0,00	29 857,36	0,00	29 857,36	976 860,54	568 624,42	976 860,54	568 624,42
4332	Edifícios e outras construções	0,00	0,00	0,00	0,00	597 566,83	0,00	597 566,83	0,00
43321	Edifícios	0,00	0,00	0,00	0,00	189 064,88	0,00	189 064,88	0,00
43322	Pavilhão Multiusos	0,00	0,00	0,00	0,00	397 294,02	0,00	397 294,02	0,00
43327	Instalacoes de Captacao de Aguas	0,00	0,00	0,00	0,00	2 722,50	0,00	2 722,50	0,00
43329	Outros	0,00	0,00	0,00	0,00	8 485,43	0,00	8 485,43	0,00
4333	Equipamento básico	0,00	0,00	0,00	0,00	137 179,69	0,00	137 179,69	0,00
43331	Equipamento de Alojamento de Utentes	0,00	0,00	0,00	0,00	27 223,93	0,00	27 223,93	0,00
43332	Equipamento Medico-hospitalar e de Reeducao	0,00	0,00	0,00	0,00	5 620,40	0,00	5 620,40	0,00
43333	Equipamento Didatico	0,00	0,00	0,00	0,00	399,04	0,00	399,04	0,00
43336	Maquinas Motoras e Operadoras	0,00	0,00	0,00	0,00	307,50	0,00	307,50	0,00
43337	Equipamento de Lavandaria	0,00	0,00	0,00	0,00	18 966,26	0,00	18 966,26	0,00
43338	Equipamento de Cozinha	0,00	0,00	0,00	0,00	72 972,03	0,00	72 972,03	0,00
43339	Outro	0,00	0,00	0,00	0,00	11 690,53	0,00	11 690,53	0,00
4334	Equipamento de transporte	0,00	0,00	0,00	0,00	188 604,91	0,00	188 604,91	0,00
43341	Veiculos Ligeiros	0,00	0,00	0,00	0,00	92 786,30	0,00	92 786,30	0,00
43342	Veiculos Mistos	0,00	0,00	0,00	0,00	95 818,61	0,00	95 818,61	0,00
4335	Equipamento administrativo	0,00	0,00	0,00	0,00	12 371,15	0,00	12 371,15	0,00
43353	Mobiliario e Equipamento Social	0,00	0,00	0,00	0,00	5 632,07	0,00	5 632,07	0,00
43354	Equipamento Informatico	0,00	0,00	0,00	0,00	3 481,37	0,00	3 481,37	0,00
43355	Equipamento Diverso	0,00	0,00	0,00	0,00	649,64	0,00	649,64	0,00
43359	Outros	0,00	0,00	0,00	0,00	2 608,07	0,00	2 608,07	0,00

(Valores em Euros)

Página: 6 de 10

Conta	Descrição	Mensal			Acumulado		
		Débito	Crédito	Saldo Débito	Saldo Débito	Crédito	Saldo Crédito
4337	Outros activos fixos tangíveis	0,00	0,00	0,00	41 137,96	0,00	41 137,96
43371	Ferramentas e Utensílios	0,00	0,00	0,00	994,95	0,00	994,95
433719	Outras	0,00	0,00	0,00	994,95	0,00	994,95
43372	Painéis Solares	0,00	0,00	0,00	40 143,01	0,00	40 143,01
4338	Depreciações acumuladas	0,00	29 857,36	0,00	0,00	568 624,42	568 624,42
43382	Edifícios e Outras Construcões	0,00	12 002,56	0,00	0,00	219 088,58	219 088,58
433821	Edifícios	0,00	3 781,30	0,00	0,00	91 027,85	91 027,85
433822	Pavilhão Multiusos	0,00	7 945,88	0,00	0,00	119 188,20	119 188,20
433827	Instalacoes de Captacao de Aguas	0,00	0,00	0,00	0,00	2 722,50	2 722,50
433829	Outros	0,00	275,38	0,00	0,00	6 150,03	6 150,03
43383	Equipamento Basico	0,00	2 712,51	0,00	0,00	131 058,00	131 058,00
433831	Equipamento de Alojamento de Utentes	0,00	333,13	0,00	0,00	26 832,13	26 832,13
433832	Equipamento Medico-hospitalar e de Reeducacao	0,00	29,46	0,00	0,00	5 561,39	5 561,39
433833	Equipamento Didatico	0,00	0,00	0,00	0,00	399,04	399,04
433836	Maquinas Motoras e Operadoras	0,00	0,00	0,00	0,00	307,50	307,50
433837	Equipamento de Lavandaria	0,00	172,46	0,00	0,00	18 522,72	18 522,72
433838	Equipamento de Cozinha	0,00	1 529,57	0,00	0,00	70 985,72	70 985,72
433839	Outro	0,00	647,89	0,00	0,00	8 449,50	8 449,50
43384	Equipamento de Transporte	0,00	13 948,74	0,00	0,00	168 340,80	168 340,80
433841	Veiculos Ligeiros	0,00	7 633,38	0,00	0,00	85 152,92	85 152,92
433842	Veiculos Mistos	0,00	6 315,36	0,00	0,00	83 187,88	83 187,88
43385	Equipamento Administrativo	0,00	0,00	0,00	0,00	12 371,15	12 371,15
433853	Mobiliario e Equipamento Social	0,00	0,00	0,00	0,00	5 632,07	5 632,07
433854	Equipamento Informatico	0,00	0,00	0,00	0,00	3 481,37	3 481,37
433855	Equipamento Diverso	0,00	0,00	0,00	0,00	649,64	649,64
433859	Outros	0,00	0,00	0,00	0,00	2 608,07	2 608,07
43387	Outros activos fixos tangíveis	0,00	1 193,55	0,00	0,00	37 765,89	37 765,89
433871	Ferramentas e Utensílios	0,00	105,72	0,00	0,00	888,99	888,99
4338719	Outras	0,00	105,72	0,00	0,00	888,99	888,99
433872	Painéis Solares	0,00	1 087,83	0,00	0,00	36 876,90	36 876,90
56	Resultados transitados	0,00	0,00	0,00	0,00	1 340 818,02	1 340 818,02

(Valores em Euros)

Página: 7 de 10

Conta	Descrição	Mensal			Acumulado		
		Débito	Crédito	Saldo Débito	Saldo Débito	Crédito	Saldo Crédito
59	Outras variações nos fundos patrimoniais	0,00	0,00	0,00	15 000,00	0,00	0,00
593	Subsídios	0,00	0,00	0,00	15 000,00	0,00	0,00
5932	Outros	0,00	0,00	0,00	15 000,00	0,00	0,00
59325	PRR- Viatura	0,00	0,00	0,00	15 000,00	0,00	0,00
61	Custo das mercadorias vendidas e das matérias consumidas	48 807,47	0,00	48 807,47	48 807,47	0,00	48 807,47
612	Matérias-primas, subsidiárias e de consumo	48 719,55	0,00	48 719,55	48 719,55	0,00	48 719,55
6121	Matérias Primas	48 719,55	0,00	48 719,55	48 719,55	0,00	48 719,55
61211	Generos Alimentares	47 633,76	0,00	47 633,76	47 633,76	0,00	47 633,76
61212	Específicas da Actividade Agrícola e Silvícola	1 085,79	0,00	1 085,79	1 085,79	0,00	1 085,79
612122	Sementes e Plantas	1 085,79	0,00	1 085,79	1 085,79	0,00	1 085,79
614	Matérias de consumo	87,92	0,00	87,92	87,92	0,00	87,92
6145	Material Hoteleiro	87,92	0,00	87,92	87,92	0,00	87,92
62	Fornecimentos e serviços externos	116,06	2,97	116,06	51 998,47	4 588,10	47 410,37
622	Serviços especializados	0,00	0,00	0,00	13 592,82	0,00	13 592,82
6221	Trabalhos especializados	0,00	0,00	0,00	3 386,04	0,00	3 386,04
6223	Vigilância e segurança	0,00	0,00	0,00	344,11	0,00	344,11
6224	Honorários	0,00	0,00	0,00	1 492,75	0,00	1 492,75
6225	Comissões	0,00	0,00	0,00	207,00	0,00	207,00
6226	Conservação e reparação	0,00	0,00	0,00	8 162,92	0,00	8 162,92
62261	Instalações	0,00	0,00	0,00	222,81	0,00	222,81
62262	Equipamentos	0,00	0,00	0,00	3 711,64	0,00	3 711,64
62263	Viaturas	0,00	0,00	0,00	4 228,47	0,00	4 228,47
623	Matérias	0,00	0,00	0,00	2 072,54	0,00	2 072,54
6231	Ferramentas e utensílios de desgaste rápido	0,00	0,00	0,00	599,95	0,00	599,95
6233	Material de escritório	0,00	0,00	0,00	23,59	0,00	23,59
6234	Artigos para oferta	0,00	0,00	0,00	1 449,00	0,00	1 449,00
624	Energia e fluidos	116,06	0,00	116,06	26 822,51	4 576,00	22 246,51
6241	Electricidade	11,08	0,00	11,08	8 451,30	4 576,00	3 875,30
6242	Combustíveis	0,00	0,00	0,00	8 072,45	0,00	8 072,45
6243	Água	104,98	0,00	104,98	438,33	0,00	438,33
6244	Gás	0,00	0,00	0,00	9 838,60	0,00	9 838,60

(Valores em Euros)

Página: 8 de 10

Conta	Descrição	Mensal				Acumulado			
		Débito	Crédito	Saldo Débito	Saldo Crédito	Débito	Crédito	Saldo Débito	Saldo Crédito
6248	Outros	0,00	0,00	0,00	0,00	21,83	0,00	21,83	0,00
625	Deslocações, estadas e transportes	0,00	0,00	0,00	0,00	6,25	0,00	6,25	0,00
6251	Deslocações e estadas	0,00	0,00	0,00	0,00	6,25	0,00	6,25	0,00
62511	Pessoal	0,00	0,00	0,00	0,00	6,25	0,00	6,25	0,00
626	Serviços diversos	0,00	2,97	0,00	2,97	9 504,35	12,10	9 492,25	0,00
6262	Comunicação	0,00	0,00	0,00	0,00	2 776,12	8,16	2 767,96	0,00
6263	Seguros	0,00	0,00	0,00	0,00	2 166,09	0,97	2 165,12	0,00
6267	Limpeza, higiene e conforto	0,00	2,97	0,00	2,97	4 562,14	2,97	4 559,17	0,00
63	Gastos com o Pessoal	20 394,75	0,00	20 394,75	0,00	155 320,50	13 099,04	142 221,46	0,00
632	Remunerações do pessoal	16 676,00	0,00	16 676,00	0,00	123 294,63	8 742,67	114 551,96	0,00
6321	Vencimentos	15 332,00	0,00	15 332,00	0,00	110 112,19	7 384,67	102 727,52	0,00
6322	Remunerações Adicionais	1 344,00	0,00	1 344,00	0,00	13 182,44	1 358,00	11 824,44	0,00
63221	Subsídios de Alimentacao	0,00	0,00	0,00	0,00	1 817,00	0,00	1 817,00	0,00
63223	Diuturnidades	1 344,00	0,00	1 344,00	0,00	9 862,11	1 358,00	8 504,11	0,00
63227	Subsídio de Transporte	0,00	0,00	0,00	0,00	1 503,33	0,00	1 503,33	0,00
635	Encargos sobre remunerações	3 718,75	0,00	3 718,75	0,00	28 374,75	3 570,10	24 804,65	0,00
6351	Seguranca Social	3 718,75	0,00	3 718,75	0,00	28 374,75	3 570,10	24 804,65	0,00
636	Seguros de acidentes no trabalho e doenças profiss	0,00	0,00	0,00	0,00	3 053,12	786,27	2 266,85	0,00
638	Outros gastos com o pessoal	0,00	0,00	0,00	0,00	598,00	0,00	598,00	0,00
6381	Formacao Profissional	0,00	0,00	0,00	0,00	300,00	0,00	300,00	0,00
6386	Medicina e Higiene no Trabalho	0,00	0,00	0,00	0,00	298,00	0,00	298,00	0,00
64	Gastos de depreciação e de amortização	29 857,36	0,00	29 857,36	0,00	29 857,36	0,00	29 857,36	0,00
642	Activos fixos tangíveis	29 857,36	0,00	29 857,36	0,00	29 857,36	0,00	29 857,36	0,00
6422	Edifícios e Outras Construções	12 002,56	0,00	12 002,56	0,00	12 002,56	0,00	12 002,56	0,00
64221	Edifícios	3 781,30	0,00	3 781,30	0,00	3 781,30	0,00	3 781,30	0,00
64222	Pavilhão Multiusos	7 945,88	0,00	7 945,88	0,00	7 945,88	0,00	7 945,88	0,00
64229	Outros	275,38	0,00	275,38	0,00	275,38	0,00	275,38	0,00
6423	Equipamento Básico	2 712,51	0,00	2 712,51	0,00	2 712,51	0,00	2 712,51	0,00
64231	Equipamento de Alojamento de Utentes	333,13	0,00	333,13	0,00	333,13	0,00	333,13	0,00
64232	Equipamento Médico-hospitalar e de Reeducação	29,46	0,00	29,46	0,00	29,46	0,00	29,46	0,00
64237	Equipamento de Lavandaria	172,46	0,00	172,46	0,00	172,46	0,00	172,46	0,00

Conta	Descrição	Mensal				Acumulado			
		Débito	Crédito	Saldo Débito	Saldo Crédito	Débito	Crédito	Saldo Débito	Saldo Crédito
64238	Equipamento de Cozinha	1 529,57	0,00	1 529,57	0,00	1 529,57	0,00	1 529,57	0,00
64239	Outro	647,89	0,00	647,89	0,00	647,89	0,00	647,89	0,00
6424	Equipamento de Transporte	13 948,74	0,00	13 948,74	0,00	13 948,74	0,00	13 948,74	0,00
64241	Veículos Ligeiros	7 633,38	0,00	7 633,38	0,00	7 633,38	0,00	7 633,38	0,00
64242	Veículos Mistos	6 315,36	0,00	6 315,36	0,00	6 315,36	0,00	6 315,36	0,00
6427	Outros activos fixos tangíveis	1 193,55	0,00	1 193,55	0,00	1 193,55	0,00	1 193,55	0,00
64271	Ferramentas e Utensílios	105,72	0,00	105,72	0,00	105,72	0,00	105,72	0,00
642719	Outros	105,72	0,00	105,72	0,00	105,72	0,00	105,72	0,00
64272	Painéis Solares	1 087,83	0,00	1 087,83	0,00	1 087,83	0,00	1 087,83	0,00
66	Perdas por reduções de justo valor	10,60	0,00	10,60	0,00	10,60	0,00	10,60	0,00
661	Em instrumentos financeiros	10,60	0,00	10,60	0,00	10,60	0,00	10,60	0,00
68	Outros gastos	0,00	0,00	0,00	0,00	0,00	0,00	0,00	0,00
681	Impostos	0,00	0,00	0,00	0,00	0,00	0,00	0,00	0,00
6813	Taxas	0,00	0,00	0,00	0,00	0,00	0,00	0,00	0,00
688	Outros	0,00	0,00	0,00	0,00	0,00	0,00	0,00	0,00
6881	Correções relativas a períodos anteriores	0,00	0,00	0,00	0,00	0,00	0,00	0,00	0,00
68811	Comparticipações Segurança Social	0,00	0,00	0,00	0,00	0,00	0,00	0,00	0,00
68812	Outras	0,00	0,00	0,00	0,00	0,00	0,00	0,00	0,00
6888	Outros não especificados	0,00	0,00	0,00	0,00	0,00	0,00	0,00	0,00
688801	Atividades Culturais e Sociais	0,00	0,00	0,00	0,00	0,00	0,00	0,00	0,00
688803	Multas, coimas e juros de mora	0,00	0,00	0,00	0,00	0,00	0,00	0,00	0,00
72	Prestações de serviços	0,49	3 871,44	0,00	3 870,95	17 142,87	0,40	0,40	0,00
721	Quotas dos utilizadores, Matrículas e Mensalidades de Utente	0,00	0,00	0,00	0,00	0,00	312 136,49	0,00	294 993,62
7214	Terceira Idade	0,00	0,00	0,00	0,00	0,00	59 834,00	0,00	59 834,00
72142	Centros de Dia	0,00	0,00	0,00	0,00	0,00	59 834,00	0,00	59 834,00
72143	Apoio Domiciliário	0,00	0,00	0,00	0,00	0,00	4 300,00	0,00	4 300,00
725	Serviços secundários	0,00	0,00	0,00	0,00	0,00	55 534,00	0,00	55 534,00
72503	Refeições IVA 13%	0,00	0,00	0,00	0,00	0,00	21 083,50	0,00	21 083,50
729	Entidades Públicas	0,49	3 871,44	0,00	3 870,95	17 142,87	0,00	0,00	21 083,50
7291	ISS, IP	0,49	3 871,44	0,00	3 870,95	17 142,87	231 218,99	0,00	214 076,12
72914	Terceira Idade	0,49	3 871,44	0,00	3 870,95	17 142,87	231 218,99	0,00	214 076,12

Conta	Descrição	Mensal				Acumulado			
		Débito	Crédito	Saldo Débito	Saldo Crédito	Débito	Crédito	Saldo Débito	Saldo Crédito
7291412	Centros de Dia	0,00	1 451,82	0,00	1 451,82	16 924,54	22 913,34	0,00	5 988,80
72914121	Acordo	0,00	1 451,82	0,00	1 451,82	16 924,54	22 913,34	0,00	5 988,80
7291414	Apoio Domiciliario	0,49	2 419,62	0,00	2 419,13	218,33	208 305,65	0,00	208 087,32
72914141	Acordo	0,49	2 419,62	0,00	2 419,13	218,33	208 305,65	0,00	208 087,32
75	Subsídios, doações e legados à exploração	0,00	0,00	0,00	0,00	0,00	9 250,01	0,00	9 250,01
753	Doações e heranças	0,00	0,00	0,00	0,00	0,00	9 250,01	0,00	9 250,01
7531	Doações	0,00	0,00	0,00	0,00	0,00	9 250,01	0,00	9 250,01
75311	Em numerário	0,00	0,00	0,00	0,00	0,00	9 250,01	0,00	9 250,01
78	Outros rendimentos	0,00	0,00	0,00	0,00	0,00	239,50	0,00	239,50
788	Outros	0,00	0,00	0,00	0,00	0,00	239,50	0,00	239,50
7881	Correcções relativas a periodos anteriores	0,00	0,00	0,00	0,00	0,00	239,50	0,00	239,50
78812	Outras	0,00	0,00	0,00	0,00	0,00	239,50	0,00	239,50
79	Juros, dividendos e outros rendimentos similares	0,00	6 708,04	0,00	6 708,04	0,00	22 016,41	0,00	22 016,41
791	Juros obtidos	0,00	6 708,04	0,00	6 708,04	0,00	22 016,41	0,00	22 016,41
7911	De depósitos	0,00	6 708,04	0,00	6 708,04	0,00	22 016,41	0,00	22 016,41
81	Resultado líquido do periodo	0,00	0,00	0,00	0,00	48 096,63	48 096,63	0,00	0,00
818	Resultado líquido	0,00	0,00	0,00	0,00	48 096,63	48 096,63	0,00	0,00
Totais		163 074,47	163 074,47	114 266,51	114 266,51	3 175 474,13	3 175 474,13	2 278 521,39	2 278 521,39
Saldo Geral									

BALANCETE DEPOIS DO APURAMENTO DE RESULTADOS

CENTRO SOCIAL PAROQUIAL DE VILA COVA DO COVELO

Balancete de Razão

Resultados / 2025

Data: 06-04-2026

(Valores em Euros)

Página: 1 de 1

Conta	Descrição	Mensal				Acumulado			
		Débito	Crédito	Saldo Débito	Saldo Crédito	Débito	Crédito	Saldo Débito	Saldo Crédito
11	Caixa	0,00	0,00	0,00	0,00	45 059,01	36 231,40	8 827,61	0,00
12	Depósitos à ordem	0,00	0,00	0,00	0,00	401 240,07	267 570,30	133 669,77	0,00
13	Outros depósitos bancários	0,00	0,00	0,00	0,00	811 599,61	0,00	811 599,61	0,00
14	Outros instrumentos financeiros	0,00	0,00	0,00	0,00	826,40	0,00	826,40	0,00
21	Clientes e Utentes	0,00	0,00	0,00	0,00	85 353,37	80 447,46	4 905,91	0,00
22	Fornecedores	0,00	0,00	0,00	0,00	107 579,14	117 036,15	11,50	9 468,51
23	Pessoal	0,00	0,00	0,00	0,00	97 794,57	97 794,57	0,00	0,00
24	Estado e outros entes públicos	0,00	0,00	0,00	0,00	52 145,01	54 156,24	1 535,60	3 546,83
27	Outras contas a receber e a pagar	0,00	0,00	0,00	0,00	102 026,16	82 402,31	49 187,92	29 564,07
28	Diferimentos	0,00	0,00	0,00	0,00	4 901,74	1 859,93	3 041,81	0,00
31	Compras	0,00	0,00	0,00	0,00	54 962,68	54 962,68	0,00	0,00
33	Matérias-primas, subsidiárias e de consumo	0,00	0,00	0,00	0,00	53 223,61	48 807,47	4 416,14	0,00
41	Investimentos financeiros	0,00	0,00	0,00	0,00	337,00	337,00	0,00	0,00
43	Activos fixos tangíveis	0,00	0,00	0,00	0,00	976 860,54	568 624,42	976 860,54	568 624,42
56	Resultados transitados	0,00	0,00	0,00	0,00	0,00	1 340 818,02	0,00	1 340 818,02
59	Outras variações nos fundos patrimoniais	0,00	0,00	0,00	0,00	15 000,00	15 000,00	0,00	0,00
61	Custo das mercadorias vendidas e das matérias consumidas	0,00	48 807,47	0,00	48 807,47	48 807,47	48 807,47	0,00	0,00
62	Fornecimentos e serviços externos	0,00	47 410,37	0,00	47 410,37	51 998,47	51 998,47	0,00	0,00
63	Gastos com o Pessoal	0,00	142 221,46	0,00	142 221,46	155 320,50	155 320,50	0,00	0,00
64	Gastos de depreciação e de amortização	0,00	29 857,36	0,00	29 857,36	29 857,36	29 857,36	0,00	0,00
66	Perdas por reduções de justo valor	0,00	10,60	0,00	10,60	10,60	10,60	0,00	0,00
68	Outros gastos	0,00	15 331,32	0,00	15 331,32	15 331,32	15 331,32	0,00	0,00
72	Prestações de serviços	294 993,62	0,00	294 993,62	0,00	312 136,49	312 136,49	0,00	0,00
75	Subsídios, doações e legados à exploração	9 250,01	0,00	9 250,01	0,00	9 250,01	9 250,01	0,00	0,00
78	Outros rendimentos	239,50	0,00	239,50	0,00	239,50	239,50	0,00	0,00
79	Juros, dividendos e outros rendimentos similares	22 016,41	0,00	22 016,41	0,00	22 016,41	22 016,41	0,00	0,00
81	Resultado líquido do período	326 499,54	369 360,50	0,00	42 860,96	374 596,17	417 457,13	0,00	42 860,96
	Totais	652 999,08	652 999,08	326 499,54	326 499,54	3 828 473,21	3 828 473,21	1 994 882,81	1 994 882,81
	Saldo Geral								

CENTRO SOCIAL PAROQUIAL DE VILA COVA DO COVELO

Balancete Geral

Resultados / 2025

Data: 06-04-2026

(Valores em Euros)

Página: 1 de 10

Conta	Descrição	Mensal			Acumulado		
		Débito	Crédito	Saldo Débito	Saldo Débito	Saldo Débito	Saldo Crédito
11	Caixa	0,00	0,00	0,00	45 059,01	36 231,40	8 827,61
111	Caixa - Sede	0,00	0,00	0,00	45 059,01	36 231,40	8 827,61
12	Depósitos à ordem	0,00	0,00	0,00	401 240,07	267 570,30	133 669,77
123	CCAM- 3100/40215697758	0,00	0,00	0,00	378 903,91	267 570,30	111 333,61
124	Novo Banco - 0008 4877 2505	0,00	0,00	0,00	16 336,16	0,00	16 336,16
125	BPI - 00006477886000115	0,00	0,00	0,00	6 000,00	0,00	6 000,00
13	Outros depósitos bancários	0,00	0,00	0,00	811 599,61	0,00	811 599,61
13108	CA - 44376378868	0,00	0,00	0,00	450 000,00	0,00	450 000,00
138	Novo Banco	0,00	0,00	0,00	361 599,61	0,00	361 599,61
13803	Novo Banco - 1007 7356 5587	0,00	0,00	0,00	241 599,61	0,00	241 599,61
13804	Novo Banco - 1008 0217 3894	0,00	0,00	0,00	120 000,00	0,00	120 000,00
14	Outros instrumentos financeiros	0,00	0,00	0,00	826,40	0,00	826,40
143	Outros activos e passivos financeiros (justo valor através dos	0,00	0,00	0,00	826,40	0,00	826,40
1431	Outros activos financeiros	0,00	0,00	0,00	826,40	0,00	826,40
143101	Subscrição Título 316024826783	0,00	0,00	0,00	500,00	0,00	500,00
143102	Fundos Compensação	0,00	0,00	0,00	326,40	0,00	326,40
21	Clientes e Utentes	0,00	0,00	0,00	85 353,37	80 447,46	4 905,91
211	Clientes e utentes c/c	0,00	0,00	0,00	85 353,37	80 447,46	4 905,91
2111	Clientes gerais	0,00	0,00	0,00	23 824,37	20 721,95	3 102,42
211101	Câmara Municipal de Penafva do Castelo	0,00	0,00	0,00	23 824,37	20 721,95	3 102,42
2117	Utentes	0,00	0,00	0,00	61 529,00	59 725,51	1 803,49
211701	Apoio Domiciliário	0,00	0,00	0,00	55 899,00	55 014,00	885,00
211702	Centro de Dia	0,00	0,00	0,00	4 300,00	3 750,00	550,00
211799	Transferências	0,00	0,00	0,00	1 330,00	961,51	368,49
22	Fornecedores	0,00	0,00	0,00	107 579,14	117 036,15	11,50
221	Fornecedores c/c	0,00	0,00	0,00	107 579,14	117 036,15	11,50
2211	Fornecedores gerais	0,00	0,00	0,00	107 579,14	117 036,15	11,50
221114	WISEGEST,LDA	0,00	0,00	0,00	107 579,14	117 036,15	11,50
221130	Pneuser - Manutenção Automóvel, Lda	0,00	0,00	0,00	2 922,48	4 130,34	0,00
221132	Coelho & Dias, S.A. - Produtos Alimentares	0,00	0,00	0,00	3 210,87	3 628,81	0,00
		0,00	0,00	0,00	6 776,06	7 271,13	0,00

F3M - Information Systems, SA

Proc. por computador - VISEUGEST LDA

(Valores em Euros)

Página: 2 de 10

Mensal

Acumulado

Conta	Descrição	Débito	Crédito	Saldo Débito	Saldo Crédito	Débito	Crédito	Saldo Débito	Saldo Crédito
221150	Ferreira & Silva, Lda	0,00	0,00	0,00	0,00	430,50	430,50	0,00	0,00
221155	Repsol Gás Portugal, SA	0,00	0,00	0,00	0,00	9 838,60	9 838,60	0,00	0,00
221162	VisoAlimentar- Comércio de Produtos Alimentares	0,00	0,00	0,00	0,00	7 223,68	7 836,07	0,00	612,39
221170	SU Eletricidade, S.A.	0,00	0,00	0,00	0,00	8 869,60	8 891,60	0,00	22,00
221171	Repsol Portuguesa, SA	0,00	0,00	0,00	0,00	7 770,62	9 279,09	0,00	1 508,47
221173	MEO - Serviços de Comunicações e Multimédia, S.A.	0,00	0,00	0,00	0,00	2 537,55	2 776,12	0,00	238,57
221174	Recheio- Cash & Carry, SA	0,00	0,00	0,00	0,00	10 928,45	10 928,45	0,00	0,00
221178	Companhia de Seguros Tranquilidade SA	0,00	0,00	0,00	0,00	9 525,72	9 525,72	0,00	0,00
221181	Mini Mercado Pina	0,00	0,00	0,00	0,00	7 509,78	8 175,17	0,00	665,39
221186	Frutas Pedro Cruz, Lda	0,00	0,00	0,00	0,00	9 624,44	10 397,01	0,00	772,57
221190	Adega Cooperativa de Penalva do Castelo, CRL	0,00	0,00	0,00	0,00	789,27	789,27	0,00	0,00
221193	Estufas Rodrigues, de Suzana Ferreira A. Rodrigues	0,00	0,00	0,00	0,00	1 006,99	1 097,39	0,00	90,40
221194	Câmara Municipal de Penalva do Castelo	0,00	0,00	0,00	0,00	426,45	426,45	0,00	0,00
221197	Eletro Penalva, de José Gomes de Almeida	0,00	0,00	0,00	0,00	222,81	222,81	0,00	0,00
221198	Outros	0,00	0,00	0,00	0,00	17 965,27	21 391,62	11,50	3 437,85
221198004	A Feira - Ana Cristina A. Oliveira	0,00	0,00	0,00	0,00	455,00	455,00	0,00	0,00
221198005	Hidrofogo - Incêndio e Segurança, Lda	0,00	0,00	0,00	0,00	344,11	344,11	0,00	0,00
221198012	Visipapel	0,00	0,00	0,00	0,00	3 580,67	3 667,64	0,00	86,97
221198015	Ideias Voadoras Unipessoal, Lda	0,00	0,00	0,00	0,00	800,00	800,00	0,00	0,00
221198023	Desinel - Informática e Eletrónica, Lda	0,00	0,00	0,00	0,00	19,37	19,37	0,00	0,00
221198024	Sorevis - Equip. Higiene e Limpeza Industrial, Lda	0,00	0,00	0,00	0,00	144,02	144,02	0,00	0,00
221198026	Meigal Alimentação, S.A.	0,00	0,00	0,00	0,00	3 016,21	3 182,35	0,00	166,14
221198029	Mª de Fátima Martins Albuquerque	0,00	0,00	0,00	0,00	294,50	294,50	0,00	0,00
221198031	Madrinha Countryhouse, Unipessoal, Lda	0,00	0,00	0,00	0,00	6 355,10	7 134,21	0,00	779,11
221198035	Jorge Fonte Silva - Unipessoal, Lda	0,00	0,00	0,00	0,00	1 306,01	3 711,64	0,00	2 405,63
221198036	Costumevidente - Vera Figueiredo, Unip, Lda	0,00	0,00	0,00	0,00	110,70	110,70	0,00	0,00
221198037	LaboralCare	0,00	0,00	0,00	0,00	316,45	316,45	0,00	0,00
221198049	Formartinauto, S.A.	0,00	0,00	0,00	0,00	490,93	490,93	0,00	0,00
221198055	Júlio de Almeida Rodrigues	0,00	0,00	0,00	0,00	488,50	488,50	0,00	0,00
221198056	Pavisteel, Lda	0,00	0,00	0,00	0,00	182,20	182,20	0,00	0,00
221198057	RT Informática, de Tiago Almeida dos Santos	0,00	0,00	0,00	0,00	61,50	50,00	11,50	0,00

(Valores em Euros)

Página: 3 de 10

Conta	Descrição	Mensal			Acumulado		
		Débito	Crédito	Saldo Débito	Saldo Débito	Crédito	Saldo Crédito
23	Pessoal	0,00	0,00	0,00	97 794,57	0,00	0,00
231	Remunerações a pagar	0,00	0,00	0,00	97 794,57	0,00	0,00
2312	Ao pessoal	0,00	0,00	0,00	97 794,57	0,00	0,00
24	Estado e outros entes públicos	0,00	0,00	0,00	52 145,01	1 535,60	3 546,83
242	Retenção de impostos sobre rendimentos	0,00	0,00	0,00	4 021,44	0,00	264,50
2421	Sobre Rendimentos de Trabalho Dependente	0,00	0,00	0,00	3 976,00	0,00	253,00
2422	Sobre Rendimentos de Trabalho Independente	0,00	0,00	0,00	45,44	0,00	11,50
243	Imposto sobre o valor acrescentado (IVA)	0,00	0,00	0,00	11 279,03	10 556,40	812,97
2433	IVA - Liquidação	0,00	0,00	0,00	2 740,87	0,00	0,00
24331	Relativo a Operacoes Gerais	0,00	0,00	0,00	2 740,87	0,00	0,00
243312	IVA 13%	0,00	0,00	0,00	2 740,87	0,00	0,00
2435	IVA - Apuramento	0,00	0,00	0,00	2 740,87	0,00	0,00
2436	IVA - A pagar	0,00	0,00	0,00	2 740,87	0,00	0,00
24361	Valores Apurados	0,00	0,00	0,00	2 564,90	0,00	812,97
2438	IVA - Reembolsos pedidos	0,00	0,00	0,00	2 564,90	0,00	812,97
245	Contribuições para a Segurança Social	0,00	0,00	0,00	3 232,39	1 535,60	0,00
27	Outras contas a receber e a pagar	0,00	0,00	0,00	36 844,54	0,00	2 469,36
271	Fornecedores de investimentos	0,00	0,00	0,00	102 026,16	49 187,92	29 564,07
2711	Fornecedores de investimentos - contas gerais	0,00	0,00	0,00	1 547,62	0,00	5 040,02
271137	Macário & Lopes, Lda	0,00	0,00	0,00	1 547,62	0,00	5 040,02
271148	Hidrofogo - Incêndio e Segurança, Lda	0,00	0,00	0,00	1 547,62	0,00	5 040,02
272	Devedores e credores por acréscimos (periodização económica)	0,00	0,00	0,00	38 130,69	0,00	0,00
2721	Devedores por acréscimos de rendimentos	0,00	0,00	0,00	18 605,57	10 578,99	0,00
27211	Juros a Receber	0,00	0,00	0,00	14 734,62	6 708,04	0,00
27215	IGFSS	0,00	0,00	0,00	3 870,95	3 870,95	0,00
2722	Credores por acréscimos de gastos	0,00	0,00	0,00	19 525,12	40 035,93	20 510,81
27222	Remuneracoes a Liquidar	0,00	0,00	0,00	19 416,38	39 811,13	20 394,75
27224	Electricidade	0,00	0,00	0,00	11,14	22,22	11,08
27225	Água	0,00	0,00	0,00	97,60	202,58	104,98
278	Outros devedores e credores	0,00	0,00	0,00	62 347,85	27 752,16	4 013,24
27801	Fábrica da Igreja de Vila Cova do Covelo	0,00	0,00	0,00	37 608,93	37 608,93	0,00

(Valores em Euros)

Página: 4 de 10

Conta	Descrição	Mensal			Acumulado			
		Débito	Crédito	Saldo Débito	Débito	Crédito	Saldo Débito	Saldo Crédito
27802	Centro Paroquial de Castelo de Penalva	0,00	0,00	0,00	0,00	638,37	0,00	638,37
27805	Transferências utentes	0,00	0,00	0,00	14 921,54	18 166,48	0,00	3 244,94
27806	Otaviana de Lemos Rodrigues Pereira terreno 40m2	0,00	0,00	0,00	1 000,00	0,00	1 000,00	0,00
27810	Mário de Jesus Lopes (RV)	0,00	0,00	0,00	243,33	373,26	0,00	129,93
27811	PRR- mobilidade verde	0,00	0,00	0,00	7 500,00	7 500,00	0,00	0,00
27815	Pedro Miguel de Almeida Gouveia (RV)	0,00	0,00	0,00	620,00	620,00	0,00	0,00
27816	Eduardo Alexandre Vaz Paulo Nunes (RV)	0,00	0,00	0,00	250,00	250,00	0,00	0,00
27817	José Fernando Pereira Fernandes (RV)	0,00	0,00	0,00	204,05	204,05	0,00	0,00
28	Diferimentos	0,00	0,00	0,00	4 901,74	1 859,93	3 041,81	0,00
281	Gastos a reconhecer	0,00	0,00	0,00	4 901,74	1 859,93	3 041,81	0,00
2811	Seguros	0,00	0,00	0,00	4 901,74	1 859,93	3 041,81	0,00
28111	Automóvel	0,00	0,00	0,00	685,93	341,15	344,78	0,00
28112	Acidentes de Trabalho	0,00	0,00	0,00	4 013,52	1 419,87	2 593,65	0,00
28113	Acidentes Pessoais	0,00	0,00	0,00	7,42	3,71	3,71	0,00
28115	Multiriscos	0,00	0,00	0,00	194,87	95,20	99,67	0,00
31	Compras	0,00	0,00	0,00	54 962,68	54 962,68	0,00	0,00
312	Matérias-primas, subsidiárias e de consumo	0,00	0,00	0,00	52 979,38	52 979,38	0,00	0,00
3121	Materias Primas	0,00	0,00	0,00	52 891,46	52 891,46	0,00	0,00
31211	Generos Alimentares	0,00	0,00	0,00	51 805,67	51 805,67	0,00	0,00
31212	Especificas da Actividade Agricola e Silvicola	0,00	0,00	0,00	1 085,79	1 085,79	0,00	0,00
312122	Sementes e Plantas	0,00	0,00	0,00	1 085,79	1 085,79	0,00	0,00
3122	Subsidiarias e de Consumo	0,00	0,00	0,00	87,92	87,92	0,00	0,00
31222	Material Hoteleiro	0,00	0,00	0,00	87,92	87,92	0,00	0,00
317	Devoluções de compras	0,00	0,00	0,00	12,77	12,77	0,00	0,00
3171	Géneros alimentares	0,00	0,00	0,00	12,77	12,77	0,00	0,00
318	Descontos e abatimentos em compras	0,00	0,00	0,00	12,77	12,77	0,00	0,00
31801	Restituição de IVA Alimentação	0,00	0,00	0,00	1 970,53	1 970,53	0,00	0,00
33	Matérias-primas, subsidiárias e de consumo	0,00	0,00	0,00	1 970,53	1 970,53	0,00	0,00
331	Matérias-primas	0,00	0,00	0,00	53 223,61	48 807,47	4 416,14	0,00
3311	Generos Alimentares	0,00	0,00	0,00	52 637,61	48 719,55	3 918,06	0,00
3312	Especificos da Actividade Agricola e Silvicola	0,00	0,00	0,00	51 551,82	47 633,76	3 918,06	0,00
		0,00	0,00	0,00	1 085,79	1 085,79	0,00	0,00

(Valores em Euros)

Conta	Descrição	Mensal			Acumulado			
		Débito	Crédito	Saldo Débito	Saldo Crédito	Débito	Crédito	Saldo Débito
33122	Sementes e Plantas	0,00	0,00	0,00	0,00	1 085,79	0,00	0,00
332	Matérias subsidiárias	0,00	0,00	0,00	0,00	586,00	498,08	0,00
3322	Material Hoteleiro	0,00	0,00	0,00	0,00	87,92	0,00	0,00
3323	Material de Higiene e Limpeza	0,00	0,00	0,00	0,00	87,92	0,00	0,00
41	Investimentos financeiros	0,00	0,00	0,00	0,00	498,08	498,08	0,00
415	Outros investimentos financeiros	0,00	0,00	0,00	0,00	337,00	0,00	0,00
4158	Outros	0,00	0,00	0,00	0,00	337,00	0,00	0,00
41589	Fundo de Compensação do Trabalho	0,00	0,00	0,00	0,00	337,00	0,00	0,00
43	Activos fixos tangíveis	0,00	0,00	0,00	0,00	337,00	0,00	0,00
433	Outros activos fixos tangíveis	0,00	0,00	0,00	0,00	976 860,54	976 860,54	568 624,42
4332	Edifícios e outras construções	0,00	0,00	0,00	0,00	976 860,54	976 860,54	568 624,42
43321	Edifícios	0,00	0,00	0,00	0,00	597 566,83	0,00	597 566,83
43322	Pavilhão Multiusos	0,00	0,00	0,00	0,00	189 064,88	0,00	189 064,88
43327	Instalacoes de Captacao de Aguas	0,00	0,00	0,00	0,00	397 294,02	0,00	397 294,02
43329	Outros	0,00	0,00	0,00	0,00	2 722,50	0,00	2 722,50
4333	Equipamento básico	0,00	0,00	0,00	0,00	8 485,43	0,00	8 485,43
43331	Equipamento de Alojamento de Utentes	0,00	0,00	0,00	0,00	137 179,69	0,00	137 179,69
43332	Equipamento Medico-hospitalar e de Reeducacao	0,00	0,00	0,00	0,00	27 223,93	0,00	27 223,93
43333	Equipamento Didatico	0,00	0,00	0,00	0,00	5 620,40	0,00	5 620,40
43336	Maquinas Motoras e Operadoras	0,00	0,00	0,00	0,00	399,04	0,00	399,04
43337	Equipamento de Lavandaria	0,00	0,00	0,00	0,00	307,50	0,00	307,50
43338	Equipamento de Cozinha	0,00	0,00	0,00	0,00	18 966,26	0,00	18 966,26
43339	Outro	0,00	0,00	0,00	0,00	72 972,03	0,00	72 972,03
4334	Equipamento de transporte	0,00	0,00	0,00	0,00	11 690,53	0,00	11 690,53
43341	Veiculos Ligeiros	0,00	0,00	0,00	0,00	188 604,91	0,00	188 604,91
43342	Veiculos Mistos	0,00	0,00	0,00	0,00	92 786,30	0,00	92 786,30
4335	Equipamento administrativo	0,00	0,00	0,00	0,00	95 818,61	0,00	95 818,61
43353	Mobiliario e Equipamento Social	0,00	0,00	0,00	0,00	12 371,15	0,00	12 371,15
43354	Equipamento Informatico	0,00	0,00	0,00	0,00	5 632,07	0,00	5 632,07
43355	Equipamento Diverso	0,00	0,00	0,00	0,00	3 481,37	0,00	3 481,37
43359	Outros	0,00	0,00	0,00	0,00	649,64	0,00	649,64
		0,00	0,00	0,00	0,00	2 608,07	0,00	2 608,07

(Valores em Euros)

Conta	Descrição	Mensal			Acumulado		
		Débito	Crédito	Saldo	Débito	Crédito	Saldo
4337	Outros activos fixos tangíveis	0,00	0,00	0,00	41 137,96	0,00	41 137,96
43371	Ferramentas e Utensílios	0,00	0,00	0,00	994,95	0,00	994,95
433719	Outras	0,00	0,00	0,00	994,95	0,00	994,95
43372	Painéis Solares	0,00	0,00	0,00	40 143,01	0,00	40 143,01
4338	Depreciações acumuladas	0,00	0,00	0,00	0,00	568 624,42	568 624,42
43382	Edifícios e Outras Construções	0,00	0,00	0,00	0,00	219 088,58	219 088,58
433821	Edifícios	0,00	0,00	0,00	0,00	91 027,85	91 027,85
433822	Pavilhão Multiusos	0,00	0,00	0,00	0,00	119 188,20	119 188,20
433827	Instalações de Captação de Águas	0,00	0,00	0,00	0,00	2 722,50	2 722,50
433829	Outros	0,00	0,00	0,00	0,00	6 150,03	6 150,03
43383	Equipamento Básico	0,00	0,00	0,00	0,00	131 058,00	131 058,00
433831	Equipamento de Alojamento de Utentes	0,00	0,00	0,00	0,00	26 832,13	26 832,13
433832	Equipamento Médico-hospitalar e de Reeducação	0,00	0,00	0,00	0,00	5 561,39	5 561,39
433833	Equipamento Didático	0,00	0,00	0,00	0,00	399,04	399,04
433836	Máquinas Motoras e Operadoras	0,00	0,00	0,00	0,00	307,50	307,50
433837	Equipamento de Lavandaria	0,00	0,00	0,00	0,00	18 522,72	18 522,72
433838	Equipamento de Cozinha	0,00	0,00	0,00	0,00	70 985,72	70 985,72
433839	Outro	0,00	0,00	0,00	0,00	8 449,50	8 449,50
43384	Equipamento de Transporte	0,00	0,00	0,00	0,00	168 340,80	168 340,80
433841	Veículos Leigos	0,00	0,00	0,00	0,00	85 152,92	85 152,92
433842	Veículos Mistos	0,00	0,00	0,00	0,00	83 187,88	83 187,88
43385	Equipamento Administrativo	0,00	0,00	0,00	0,00	12 371,15	12 371,15
433853	Mobiliário e Equipamento Social	0,00	0,00	0,00	0,00	5 632,07	5 632,07
433854	Equipamento Informático	0,00	0,00	0,00	0,00	3 481,37	3 481,37
433855	Equipamento Diverso	0,00	0,00	0,00	0,00	649,64	649,64
433859	Outros	0,00	0,00	0,00	0,00	2 608,07	2 608,07
43387	Outros activos fixos tangíveis	0,00	0,00	0,00	0,00	37 765,89	37 765,89
433871	Ferramentas e Utensílios	0,00	0,00	0,00	0,00	888,99	888,99
4338719	Outras	0,00	0,00	0,00	0,00	888,99	888,99
433872	Painéis Solares	0,00	0,00	0,00	0,00	36 876,90	36 876,90
56	Resultados transitados	0,00	0,00	0,00	0,00	1 340 818,02	1 340 818,02

(Valores em Euros)

Conta	Descrição	Mensal			Acumulado		
		Débito	Crédito	Saldo	Débito	Crédito	Saldo
59	Outras variações nos fundos patrimoniais	0,00	0,00	0,00	15 000,00	15 000,00	0,00
593	Subsídios	0,00	0,00	0,00	15 000,00	15 000,00	0,00
5932	Outros	0,00	0,00	0,00	15 000,00	15 000,00	0,00
59325	PRR- Viatura	0,00	0,00	0,00	15 000,00	15 000,00	0,00
61	Custo das mercadorias vendidas e das matérias consumidas	0,00	48 807,47	48 807,47	48 807,47	48 807,47	0,00
612	Matérias-primas, subsidiárias e de consumo	0,00	48 719,55	48 719,55	48 719,55	48 719,55	0,00
6121	Materias Primas	0,00	48 719,55	48 719,55	48 719,55	48 719,55	0,00
61211	Generos Alimentares	0,00	47 633,76	47 633,76	47 633,76	47 633,76	0,00
61212	Especificas da Actividade Agricola e Silvicola	0,00	1 085,79	1 085,79	1 085,79	1 085,79	0,00
612122	Sementes e Plantas	0,00	1 085,79	1 085,79	1 085,79	1 085,79	0,00
614	Materiais de consumo	0,00	87,92	87,92	87,92	87,92	0,00
6145	Material Hoteleiro	0,00	87,92	87,92	87,92	87,92	0,00
62	Fornecimentos e serviços externos	0,00	47 410,37	47 410,37	51 998,47	51 998,47	0,00
622	Serviços especializados	0,00	13 592,82	13 592,82	13 592,82	13 592,82	0,00
6221	Trabalhos especializados	0,00	3 386,04	3 386,04	3 386,04	3 386,04	0,00
6223	Vigilância e segurança	0,00	344,11	344,11	344,11	344,11	0,00
6224	Honorários	0,00	1 492,75	1 492,75	1 492,75	1 492,75	0,00
6225	Comissões	0,00	207,00	207,00	207,00	207,00	0,00
6226	Conservação e reparação	0,00	8 162,92	8 162,92	8 162,92	8 162,92	0,00
62261	Instalações	0,00	222,81	222,81	222,81	222,81	0,00
62262	Equipamentos	0,00	3 711,64	3 711,64	3 711,64	3 711,64	0,00
62263	Viaturas	0,00	4 228,47	4 228,47	4 228,47	4 228,47	0,00
623	Materiais	0,00	2 072,54	2 072,54	2 072,54	2 072,54	0,00
6231	Ferramentas e utensílios de desgaste rápido	0,00	599,95	599,95	599,95	599,95	0,00
6233	Material de escritório	0,00	23,59	23,59	23,59	23,59	0,00
6234	Artigos para oferta	0,00	1 449,00	1 449,00	1 449,00	1 449,00	0,00
624	Energia e fluidos	0,00	22 246,51	22 246,51	26 822,51	26 822,51	0,00
6241	Electricidade	0,00	3 875,30	3 875,30	8 451,30	8 451,30	0,00
6242	Combustiveis	0,00	8 072,45	8 072,45	8 072,45	8 072,45	0,00
6243	Água	0,00	438,33	438,33	438,33	438,33	0,00
6244	Gás	0,00	9 838,60	9 838,60	9 838,60	9 838,60	0,00

(Valores em Euros)

Conta	Descrição	Mensal			Acumulado		
		Débito	Crédito	Saldo	Débito	Crédito	Saldo
6248	Outros	0,00	21,83	0,00	21,83	21,83	0,00
625	Deslocações, estadas e transportes	0,00	6,25	0,00	6,25	6,25	0,00
6251	Deslocações e estadas	0,00	6,25	0,00	6,25	6,25	0,00
62511	Pessoal	0,00	6,25	0,00	6,25	6,25	0,00
626	Serviços diversos	0,00	9 492,25	0,00	9 492,25	9 504,35	0,00
6262	Comunicação	0,00	2 767,96	0,00	2 767,96	2 776,12	0,00
6263	Seguros	0,00	2 165,12	0,00	2 165,12	2 166,09	0,00
6267	Limpeza, higiene e conforto	0,00	4 559,17	0,00	4 559,17	4 562,14	0,00
63	Gastos com o Pessoal	0,00	142 221,46	0,00	142 221,46	155 320,50	0,00
632	Remunerações do pessoal	0,00	114 551,96	0,00	114 551,96	123 294,63	0,00
6321	Vencimentos	0,00	102 727,52	0,00	102 727,52	110 112,19	0,00
6322	Remunerações Adicionais	0,00	11 824,44	0,00	11 824,44	13 182,44	0,00
63221	Subsídios de Alimentação	0,00	1 817,00	0,00	1 817,00	1 817,00	0,00
63223	Diuturnidades	0,00	8 504,11	0,00	8 504,11	9 862,11	0,00
63227	Subsídio de Transporte	0,00	1 503,33	0,00	1 503,33	1 503,33	0,00
635	Encargos sobre remunerações	0,00	24 804,65	0,00	24 804,65	28 374,75	0,00
6351	Segurança Social	0,00	24 804,65	0,00	24 804,65	28 374,75	0,00
636	Seguros de acidentes no trabalho e doenças profiss	0,00	2 266,85	0,00	2 266,85	3 053,12	0,00
638	Outros gastos com o pessoal	0,00	598,00	0,00	598,00	598,00	0,00
6381	Formação Profissional	0,00	300,00	0,00	300,00	300,00	0,00
6386	Medicina e Higiene no Trabalho	0,00	298,00	0,00	298,00	298,00	0,00
64	Gastos de depreciação e de amortização	0,00	29 857,36	0,00	29 857,36	29 857,36	0,00
642	Activos fixos tangíveis	0,00	29 857,36	0,00	29 857,36	29 857,36	0,00
6422	Edifícios e Outras Construções	0,00	12 002,56	0,00	12 002,56	12 002,56	0,00
64221	Edifícios	0,00	3 781,30	0,00	3 781,30	3 781,30	0,00
64222	Pavilhão Multiusos	0,00	7 945,88	0,00	7 945,88	7 945,88	0,00
64229	Outros	0,00	275,38	0,00	275,38	275,38	0,00
6423	Equipamento Básico	0,00	2 712,51	0,00	2 712,51	2 712,51	0,00
64231	Equipamento de Alojamento de Utentes	0,00	333,13	0,00	333,13	333,13	0,00
64232	Equipamento Médico-hospitalar e de Reeducação	0,00	29,46	0,00	29,46	29,46	0,00
64237	Equipamento de Lavandaria	0,00	172,46	0,00	172,46	172,46	0,00

Balancete Geral

Resultados / 2025

Data: 06-04-2026

(Valores em Euros)

Página: 9 de 10

Conta	Descrição	Mensal			Acumulado		
		Débito	Crédito	Saldo	Débito	Crédito	Saldo
64238	Equipamento de Cozinha	0,00	1 529,57	0,00	1 529,57	1 529,57	0,00
64239	Outro	0,00	647,89	0,00	647,89	647,89	0,00
6424	Equipamento de Transporte	0,00	13 948,74	0,00	13 948,74	13 948,74	0,00
64241	Veículos Ligeiros	0,00	7 633,38	0,00	7 633,38	7 633,38	0,00
64242	Veículos Mistos	0,00	6 315,36	0,00	6 315,36	6 315,36	0,00
6427	Outros activos fixos tangíveis	0,00	1 193,55	0,00	1 193,55	1 193,55	0,00
64271	Ferramentas e Utensílios	0,00	105,72	0,00	105,72	105,72	0,00
642719	Outros	0,00	105,72	0,00	105,72	105,72	0,00
64272	Países Solares	0,00	1 087,83	0,00	1 087,83	1 087,83	0,00
66	Perdas por reduções de justo valor	0,00	10,60	0,00	10,60	10,60	0,00
661	Em instrumentos financeiros	0,00	10,60	0,00	10,60	10,60	0,00
68	Outros gastos	0,00	15 331,32	0,00	15 331,32	15 331,32	0,00
681	Impostos	0,00	90,00	0,00	90,00	90,00	0,00
6813	Taxas	0,00	90,00	0,00	90,00	90,00	0,00
688	Outros	0,00	15 241,32	0,00	15 241,32	15 241,32	0,00
6881	Correcções relativas a períodos anteriores	0,00	12 567,17	0,00	12 567,17	12 567,17	0,00
68811	Comparticipações Segurança Social	0,00	1 624,27	0,00	1 624,27	1 624,27	0,00
68812	Outras	0,00	10 942,90	0,00	10 942,90	10 942,90	0,00
6888	Outros não especificados	0,00	2 674,15	0,00	2 674,15	2 674,15	0,00
688801	Atividades Culturais e Sociais	0,00	2 673,75	0,00	2 673,75	2 673,75	0,00
688803	Multas, coimas e juros de mora	0,00	0,40	0,00	0,40	0,40	0,00
72	Prestações de serviços	294 993,62	0,00	294 993,62	0,00	312 136,49	0,00
721	Quotas dos utilizadores, Matrículas e Mensalidades de Utente	59 834,00	0,00	59 834,00	0,00	59 834,00	0,00
7214	Terceira Idade	59 834,00	0,00	59 834,00	0,00	59 834,00	0,00
72142	Centros de Dia	4 300,00	0,00	4 300,00	0,00	4 300,00	0,00
72143	Apoio Domiciliário	55 534,00	0,00	55 534,00	0,00	55 534,00	0,00
725	Serviços secundários	21 083,50	0,00	21 083,50	0,00	21 083,50	0,00
72503	Refeições IVA 13%	21 083,50	0,00	21 083,50	0,00	21 083,50	0,00
729	Entidades Públicas	214 076,12	0,00	214 076,12	0,00	231 218,99	0,00
7291	ISS, IP	214 076,12	0,00	214 076,12	0,00	231 218,99	0,00
72914	Terceira Idade	214 076,12	0,00	214 076,12	0,00	231 218,99	0,00

Balancete Geral

Resultados / 2025

Data: 06-04-2026

(Valores em Euros)

Página: 10 de 10

Conta	Descrição	Mensal		Acumulado			
		Débito	Crédito	Débito	Crédito	Saldo Débito	Saldo Crédito
7291412	Centros de Dia	5 988,80	0,00	5 988,80	0,00	22 913,34	0,00
72914121	Acordo	5 988,80	0,00	5 988,80	0,00	22 913,34	0,00
7291414	Apoio Domiciliário	208 087,32	0,00	208 087,32	0,00	208 305,65	0,00
72914141	Acordo	208 087,32	0,00	208 087,32	0,00	208 305,65	0,00
75	Subsídios, doações e legados à exploração	9 250,01	0,00	9 250,01	0,00	9 250,01	0,00
753	Doações e heranças	9 250,01	0,00	9 250,01	0,00	9 250,01	0,00
7531	Doações	9 250,01	0,00	9 250,01	0,00	9 250,01	0,00
75311	Em numerário	9 250,01	0,00	9 250,01	0,00	9 250,01	0,00
78	Outros rendimentos	9 250,01	0,00	9 250,01	0,00	9 250,01	0,00
788	Outros	239,50	0,00	239,50	0,00	239,50	0,00
7881	Correções relativas a períodos anteriores	239,50	0,00	239,50	0,00	239,50	0,00
78812	Outras	239,50	0,00	239,50	0,00	239,50	0,00
79	Juros, dividendos e outros rendimentos similares	239,50	0,00	239,50	0,00	239,50	0,00
791	Juros obtidos	22 016,41	0,00	22 016,41	0,00	22 016,41	0,00
7911	De depósitos	22 016,41	0,00	22 016,41	0,00	22 016,41	0,00
81	Resultado líquido do período	326 499,54	369 360,50	0,00	42 860,96	417 457,13	42 860,96
811	Resultado antes de impostos	326 499,54	326 499,54	0,00	0,00	326 499,54	0,00
818	Resultado líquido	0,00	42 860,96	0,00	42 860,96	48 096,63	0,00
	Totais	652 999,08	652 999,08	326 499,54	326 499,54	3 828 473,21	3 828 473,21
	Saldo Geral			326 499,54	326 499,54	1 994 882,81	1 994 882,81

ATAS DE APROVAÇÃO
DE CONTAS



Parecer do Conselho Fiscal 1/2026

Aos vinte e quatro dias do mês de abril do ano dois mil e vinte e seis, às dezanove horas e trinta minutos, reuniu o Conselho Fiscal do Centro Social de Vila Cova do Covelo, sita na rua da Lameira nº14 – 3550-350- Vila Cova do Covelo, com a seguinte ordem de trabalho:-----

Ponto um- Apreciação e emissão de parecer sobre o Relatório de Atividades e Contas do exercício do ano de 2025;-----

No ponto um da ordem de trabalhos, no exercício das suas competências, o Conselho Fiscal procedeu à análise do Relatório de Atividades e das Contas de Gerência apresentados pela Direção. Foram examinados, os documentos contabilísticos, os extratos bancários e o Balanço, tendo-se verificado que:-----

- As contas refletem a situação patrimonial da instituição;-----
- O saldo positivo encontra-se devidamente documentado;-----
- Foram respeitadas as normas legais e estatutárias aplicáveis.-----

--- Assim sendo, e após analisar os elementos apresentados, o Conselho Fiscal refere que, face ao que antecede e cumpridas que estão as disposições estatutárias, o mesmo **delibera dar parecer favorável**, ao: o relatório de gestão e as Contas do Exercício de 2025; e a Proposta da Aplicação do Resultado Líquido do Exercício efetuada pela Direção.-----

---O Conselho Fiscal manifestou o seu agrado pela gestão equilibrada evidenciada no saldo positivo apurado. Em face do exposto, os membros deliberaram, por unanimidade, **dar parecer favorável** à aprovação das contas.-----

---Nada mais havendo a tratar, deu-se por encerrada a reunião da qual se lavrou a presente ata que depois de lida e aprovada, vai ser assinada por todos os membros presentes.-----

O Conselho Fiscal:

Maria do Carmo de Senos Dias
Maria do Carmo de Figueiredo Ribeiro



Ata número do ano 2026

Aos vinte e quatro dias do mês de abril do ano dois mil e vinte e seis, às vinte horas e trinta minutos, reuniu a Direção do Centro Social Paroquial de Vila Cova do Covelo, sita na Rua da Lameira, nº14 – 3550-350- Vila Cova do Covelo, com a seguinte ordem de trabalho:-

Ponto um- Apresentação das contas do mês de março;-----

Ponto dois- Apresentação, análise, discussão e aprovação do Relatório de Atividades e Contas relativos ao ano dois mil e vinte e cinco;- -----

Ponto três – Preparação da proposta de aplicação dos resultados;-----

O Presidente da Direção deu início à reunião, com a presença de todos os elementos da Direção. -----

---Colocando os presentes ao corrente da situação atual da Instituição, fazendo referência ao funcionamento diário e à aplicação de todas as medidas que contribuem para que se continue a prestar serviços de qualidade, que asseguram a saúde e o bem-estar dos utentes.-----

---No ponto um da ordem de trabalhos, realizou-se a habitual apresentação e análise detalhada dos vários itens referentes às receitas e despesas do mês de março, no qual houve um saldo positivo.-----

---Dando cumprimento ao ponto dois, procedeu-se à apresentação, análise, discussão e aprovação do Relatório de Atividades e Contas relativos ao ano dois mil e vinte e cinco. Após análise detalhada dos documentos contabilísticos e verificação do cumprimento das metas definidas, tendo a instituição obtido um resultado líquido positivo, os membros da Direção deliberaram, por **unanimidade**, aprovar os referidos documentos, após parecer favorável do Conselho fiscal. Foi salientado que os mesmos refletem fielmente a situação financeira e patrimonial da Instituição.-----

---O presidente da Direção referiu que os valores apresentados são o resultado de uma gestão financeira eficaz e da adequada organização dos recursos humanos. Estes resultados comprovam a sólida sustentabilidade financeira da instituição, fruto de uma



estratégia proativa, que permite e facilita investimentos em equipamentos novos para a prestação de cuidados de excelência aos utentes desta instituição.-----

---Por último no ponto número três, face ao resultado positivo apurado, a Direção irá propor ao Conselho Fiscal que o resultado líquido do ano de 2025 seja mantido em resultados transitados.-----

---Nada mais havendo a tratar, deu-se por encerrada a reunião da qual se lavrou a presente ata que depois de lida e aprovada, vai ser assinada por todos os membros presentes.-----

A Direção:

Estela Figueiredo

Maria do Céu R. Albuquerque

SANDRA FIGUEIREDO


Declaração de responsabilidade

No âmbito do processo de Prestação de Contas da Gerência do período de 01 de janeiro de 2025 a 31 de dezembro de 2025, declaramos, sob compromisso de honra, enquanto titulares responsáveis pela elaboração, aprovação e remessa das contas do Centro Social Paroquial de Vila Cova do Covelo ao órgão competente para a verificação da sua legalidade que:

1. De acordo com o estabelecido pelo n.º 2, do Artigo 14º-A, do Decreto-Lei n.º 172-A/2014, 14 novembro, as contas relativas ao exercício de 2025 foram publicitadas no sítio institucional eletrónico desta Instituição, www.vccovelo.missaocsp.cm, em 12-05-2026.
2. De acordo com o estabelecido pelo Artigo 23º do Decreto-Lei n.º 172-A/2014, 14 novembro sempre que sejam realizadas obras de montante superior a 25.000,00€ a entidade está obrigada adotar o Código dos Contratos Públicos, pelo que no exercício de 2025 a entidade (selecionar a opção aplicável):

- Realizou obras superiores a 25.000 € e aplicou o Código dos Contratos Públicos.
- Realizou obras superiores a 25.000 €, mas não aplicou o Código dos Contratos Públicos.
- Não realizou obras superiores a 25.000 €, pelo que não se aplica o Art.º 23º
- A entidade não recebeu apoios financeiros públicos, pelo que não se aplica o Art.º 23º

Os órgãos de administração:



SANDRA FIGUEIREDO

Maria do Céu R. Albuquerque

